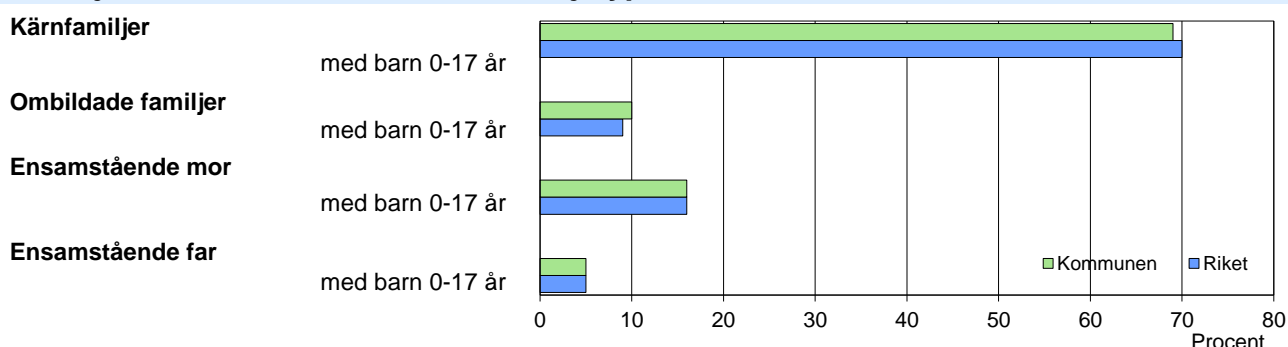


### Familjer med barn 0-17 år, efter familjetyp 2018



### Barn 0–17 år efter föräldrarnas sammanboendeform 2018

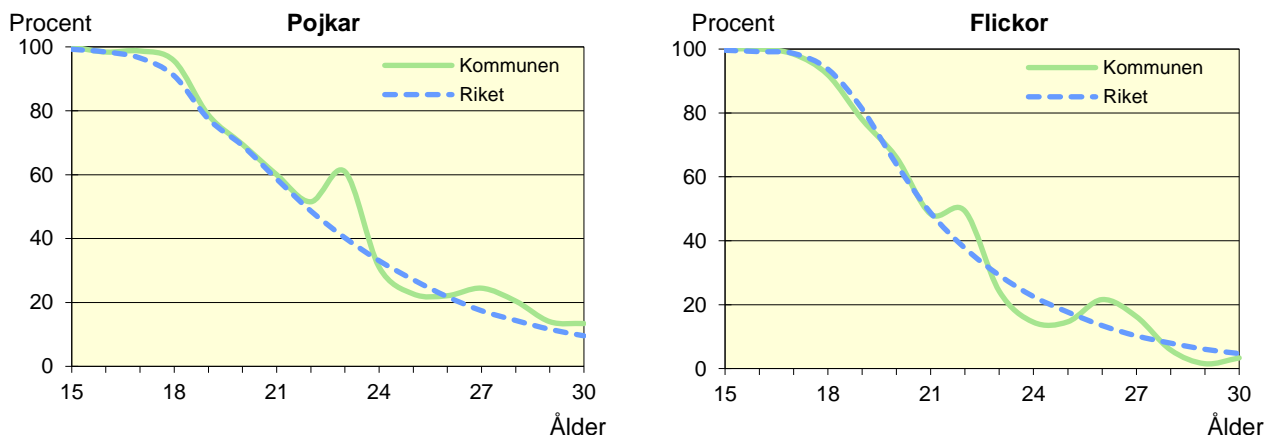
Sammanboendeform	Enligt folkbokföringen					
	Kommunen			Riket		
	Barn Antal	Medelantal % syskon*	1 000-tal	Barn Antal	Medelantal % syskon*	1 000-tal
Barn till sammanboende	2 256	82	1,4	1 750	81	1,4
gifta	1 506	55	1,6	1 213	56	1,5
sambor	750	27	1,1	537	25	1,1
Barn till ensamstående män	107	4	0,9	86	4	0,9
Barn till ensamstående kvinnor	380	14	1,1	311	14	1,2
Flyttat hemifrån eller ofullst. uppg.	8	0	..	8	0	..
Samtliga barn	2 751	100	1,4	2 155	100	1,3
Barn till sammanboende bor med båda biologiska föräldrar	2 061	91	1,4	1 603	92	1,4
mor+styvfar	154	7	1,3	106	6	1,5
far+styvmor	39	2	2,1	32	2	1,8

\* Avser hemmaboende barn 0–21 år

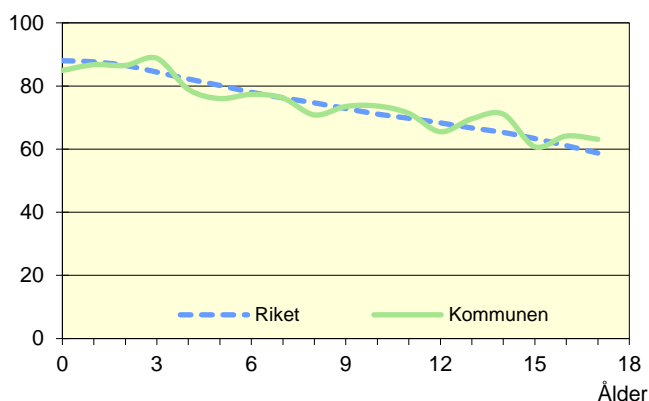
Se vidare förklaringar i särskilt blad.

### Hemmaboende ungdomar efter ålder 2018

Andel av ungdomarna i åldern 15–30 år som fortfarande bor hemma



Not: För information om kvaliteten i de olika tabellerna/diagrammen, se definitionerna för Barn&Familj

**Biologiska föräldrar 2018**Andel barn 0–17 år som bor med båda föräldrarna  
Procent**Barn som bor med båda föräldrarna 2018**

	Vid		
	6 års ålder	13 års ålder	17 års ålder
Kommunen	77	70	63
Riket	78	67	59

Andel (%) av alla i resp. ålder

**Svensk och utländsk bakgrund 2018**

Födelseland	Procentuell fördelning Kommunen				Riket
	0–5 år	6–12 år	13–17 år	0–17 år	0–17 år
<b>Barn födda i Sverige</b>	91	82	80	85	89
båda föräld. födda i Sverige	47	51	54	50	62
en förälder född utomlands	15	16	15	15	12
båda föräld. födda utomlands	25	15	10	17	15
<b>Barn födda utomlands</b>	9	18	20	15	10
därav adoptivbarn	0	0	0	0	0
<b>Samtliga barn, %</b>	100	100	100	100	100
<b>Samtliga barn, antal</b>	982	1 104	665	2 751	2 155 379

**Barn till förvärvsarb. föräldrar 2017**

Familjetyp	Andel (%) av barnen i resp. familjetyp	
	Kommunen	Riket
<b>Sammanboende</b>		
Pappa	72	90
Mamma	75	82
<b>Ensamstående</b>		
Pappa	62	87
Mamma	72	72

Föräldern förvärvsarbetar i november det aktuella året

**Barn till arbetslösa föräldrar 2017**

Familjetyp	Andel (%) av barnen i resp. familjetyp	
	Kommunen	Riket
<b>Sammanboende</b>		
Pappa	3	4
Mamma	2	4
<b>Ensamstående</b>		
Pappa	2	5
Mamma	4	6

Föräldern har varit arbetslös någon gång under året

**Disponibel inkomst i familjer med barn 0–17 år 2017**

Familjetyp	1 barn		2 barn		3 barn		4+ barn	
	Kom.	Riket	Kom.	Riket	Kom.	Riket	Kom.	Riket
Sammanboende föräldrar	511	580	560	621	557	615	538	540
Ensamstående pappor	293	322	291	364	343	374	..	361
Ensamstående mammor	255	270	299	304	299	318	..	344
Alla barnfamiljer	419	495	508	584	501	582	538	498

Avser medianinkomst, tkr