



# Lupp 2020

Populärversion

Strömstads kommun

ENKÄTFABRIKEN 



# Bakgrund och syfte

Myndigheten för ungdoms- och civilsamhällesfrågors Lupp-undersökning har år 2020 genomförts i Strömstads kommun på högstadiet och gymnasiet. Undersökningen genomfördes höstterminen 2020 och insamlingen gjordes genom en webbenkät på skolorna. Insamlingen har skötts av kommunen och analys samt sammanställning har gjorts av Enkätfabriken på uppdrag av Strömstads kommun.

Lupp står för lokal uppföljning av ungdomspolitiken och startades av MUCF år 2001. Lupp-enkäten ska ge kommuner, stadsdelar eller regioner kunskap om ungas situation. MUCF erbjuder enkäten för att stötta kommuner i utvecklingen av ungdomspolitiken. Meningen är att beslut som berör unga i kommuner ska bygga på aktuell kunskap om ungas situation, erfarenheter och åsikter.

## Svarsfrekvens

Totalt har 302 elever av 410 på högstadiet svarat på undersökningen. Svarsfrekvensen på högstadiet är således 74 %. På gymnasiet har 192 elever svarat på enkäten, utav totalt 357 elever. Detta ger en svarsfrekvens om 54 %.

## Analys populärversion

Enkätfabriken har analyserat och sammanställt resultaten för att i denna rapport ge en bild av ungdomarnas upplevelser. För att kunna mäta utveckling över tid görs jämförelser med Lupp-resultaten i Strömstads kommun från tidigare år (2017). I vissa delar berörs även jämförelser med rikssnittet för Lupp (de kommuner som genomfört Lupp år 2020). Riksnittet är dock inget nationellt snitt för alla kommuner, utan innefattar endast de kommuner som deltog i Lupp 2020.

Denna rapport är en populärversion och redovisar endast utvalda frågor, förändringar och jämförelser till rikssnittet. För att få en mer heltäckande bild av ungas livsvillkor i Strömstad rekommenderar vi att läsa huvudrapporten.

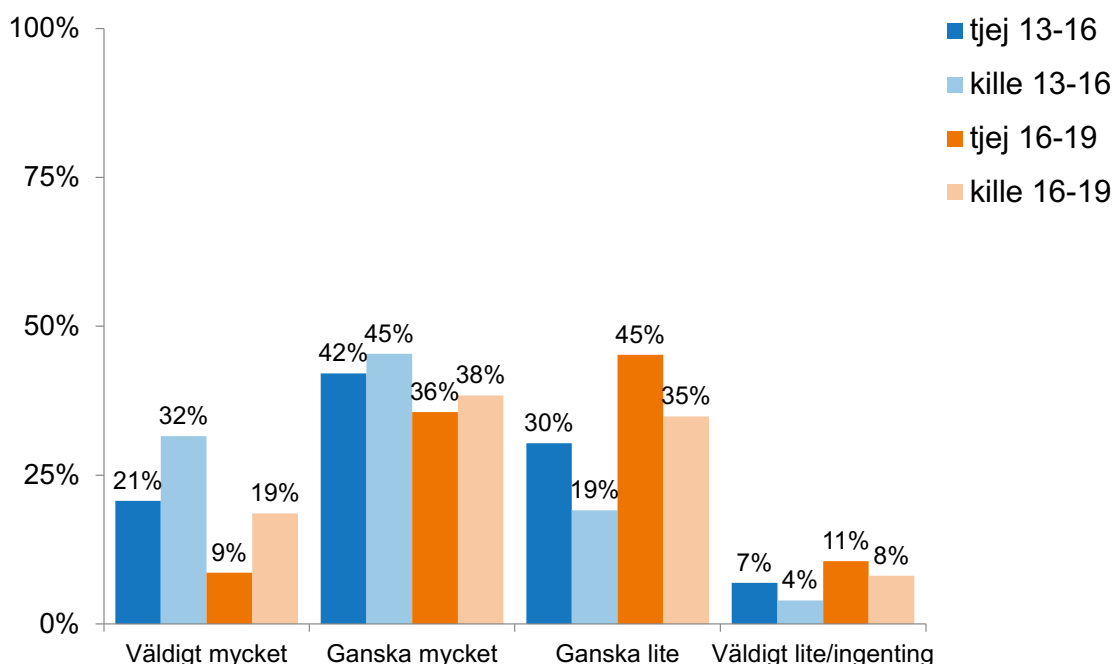


# B. Fritid

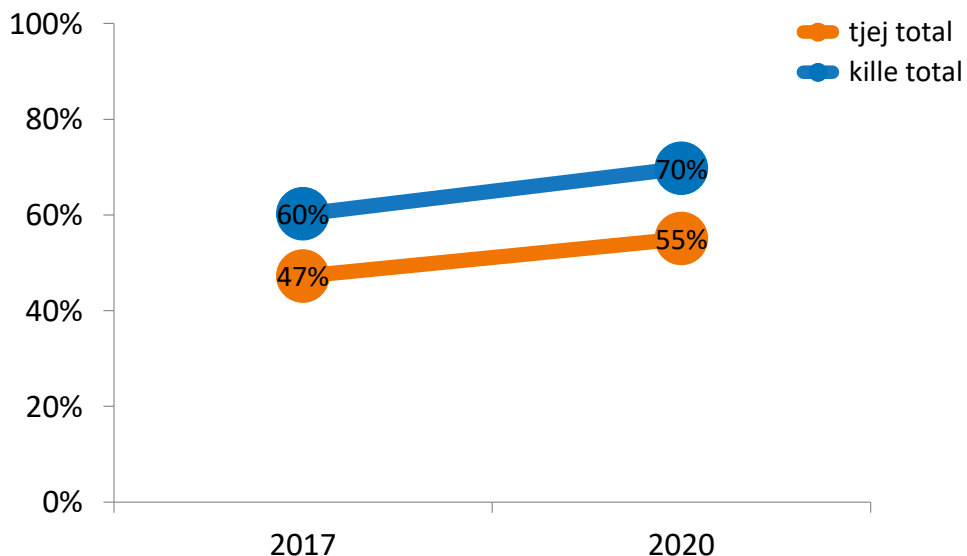
## Sammanfattning

- 56% av gymnasietjejerna och 43% av gymnasiekillarna tycker att det finns ganska lite eller väldigt lite att göra på fritiden. Motsvarande andel bland högstadietjejerna och högstadiekillarna är 37 respektive 23%. Andelen som tycker att det finns väldigt mycket eller ganska mycket att göra har dock ökat över tid, men är lägre än rikssnittet.
- Drygt 64 % totalt instämmer helt eller delvis i att det som finns att göra på fritiden i Strömstad inte intresserar dem. Vidare anger en andel om drygt 37-38 % att det finns saker att göra men att det kostar för mycket samt att det finns saker att göra men att de inte kan ta sig dit.
- En stor andel av ungdomarna tränar/idrottar samt är ute i naturen minst en gång i veckan. Det finns en del könsskillnader i vad ungdomarna brukar göra, i synnerhet gällande spelandet av online-, data- eller tv-spel, som killar sysselsätter sig med i klart högre grad än tjejer. Andelen som spelar har dock ökat något över tid bland både tjejer och killar, medan andelen som tränar, spelar teater, gör musik eller dansar, läser eller ute är naturen har minskat.
- 24 % av högstadieungdomarna och 39 % av gymnasieungdomarna svarar att de tycker att det saknas fritidsaktiviteter där de bor. Andelen som saknar fritidsaktiviteter har minskat över tid, och främst bland tjejer. Därmed finns i år till skillnad från år 2017 ingen könsskillnad i frågan.
- Ungdomarna kunde även i fritext skriva vad för fritidsaktiviteter de saknar. Bland de aktiviteter som nämns finns volleyboll, gokart, MMA, amerikansk fotboll och basket. Även musik/kreativa aktiviteter samt aktiviteter för motorintresserade nämns.
- I Strömstads kommun är 62-65% av högstadieungdomarna föreningsmedlemmar. Bland gymnasieelever är andelen lägre, 38-40%. Andelen gymnasieungdomar som är föreningsmedlemmar har minskat sedan 2017, och är även klart lägre än rikssnittet.

### B1. Hur mycket eller lite tycker du att det finns att göra på fritiden?



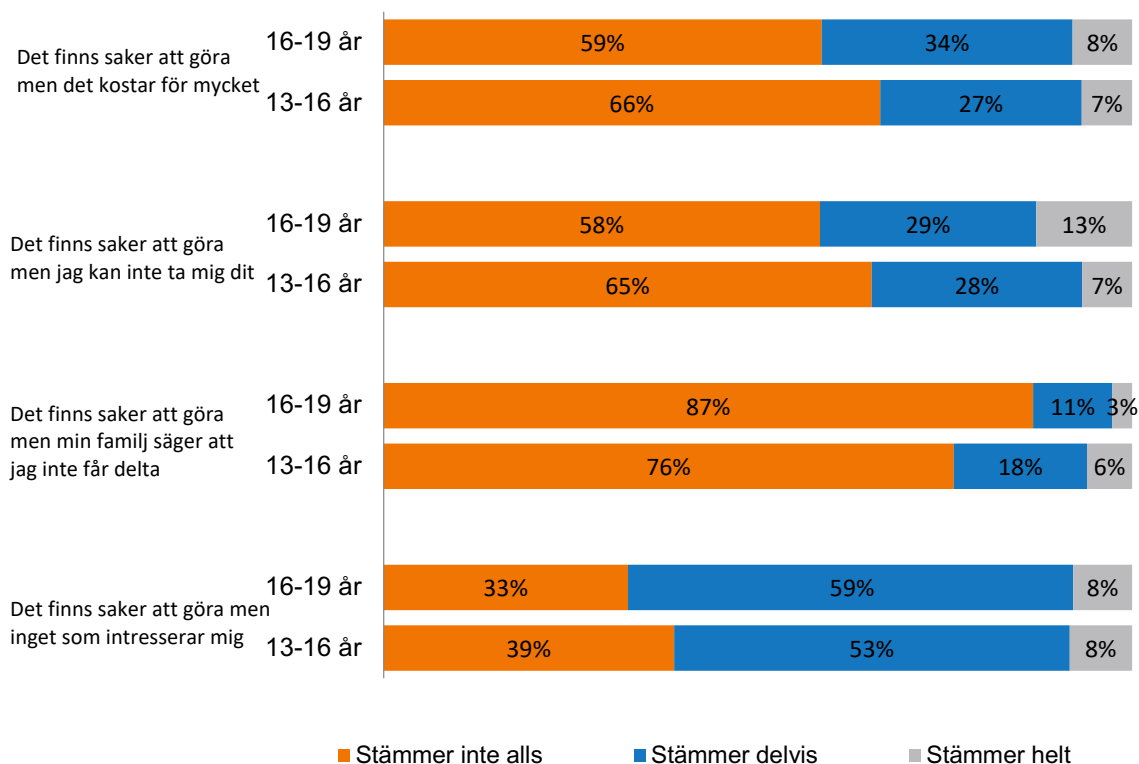
**B1b. Andel som svarat att det finns "våldigt mycket" eller "ganska mycket" att göra på fritiden: Jämförelse över tid**



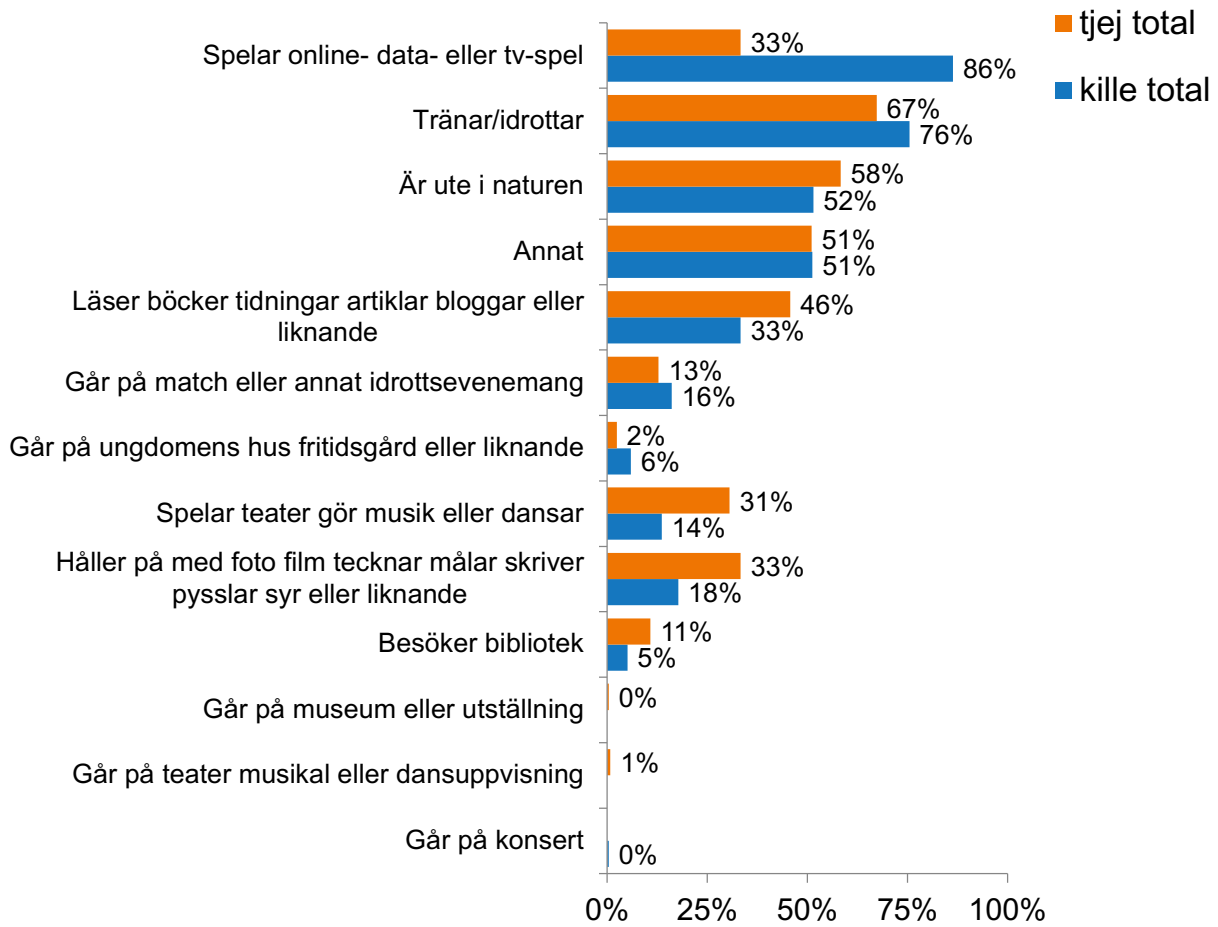
**B1a. Andel som svarat att det finns "våldigt mycket" eller "ganska mycket" att göra på fritiden: Jämförelse till rikssnittet**

Strömstad kommun högstadiet	Riket högstadiet	Strömstad kommun gymnasiet	Riket gymnasiet
70%	75%	50%	63%

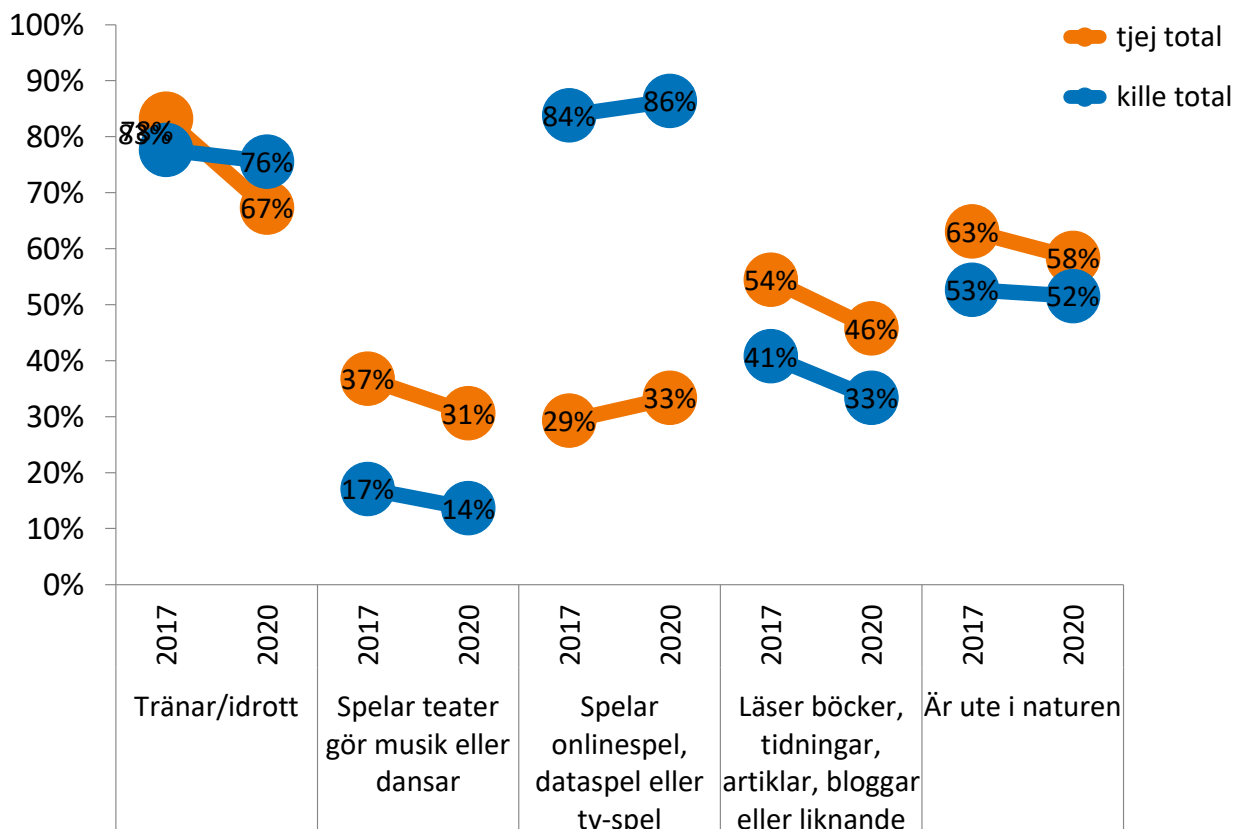
**B2. Hur stämmer dessa påståenden in på dig?**



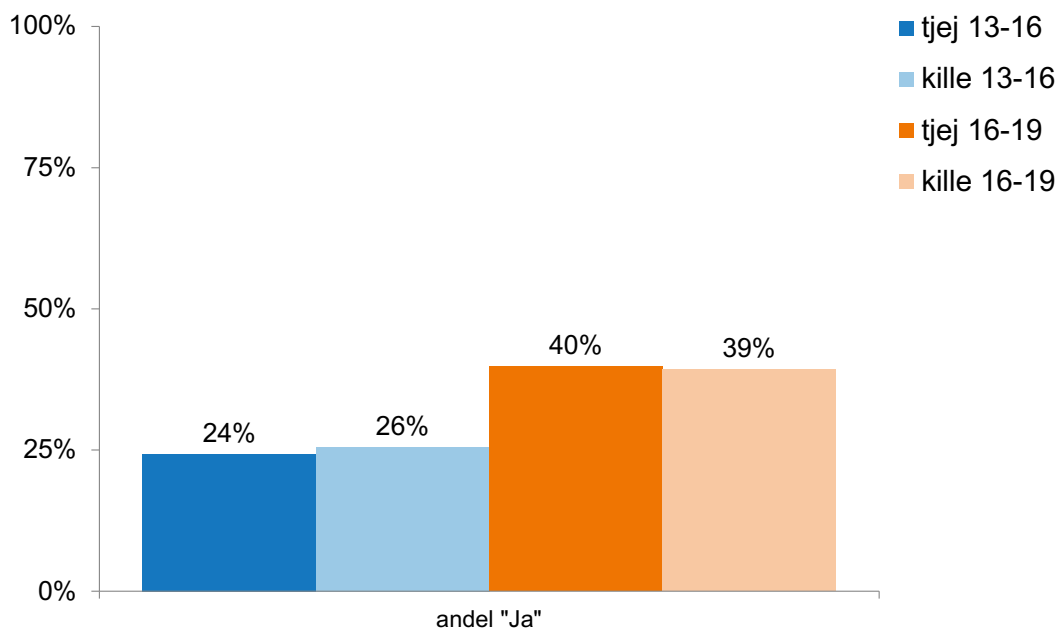
**B3. Hur ofta gör du följande saker på din fritid? Andel som svarat "en gång i veckan" eller oftare**



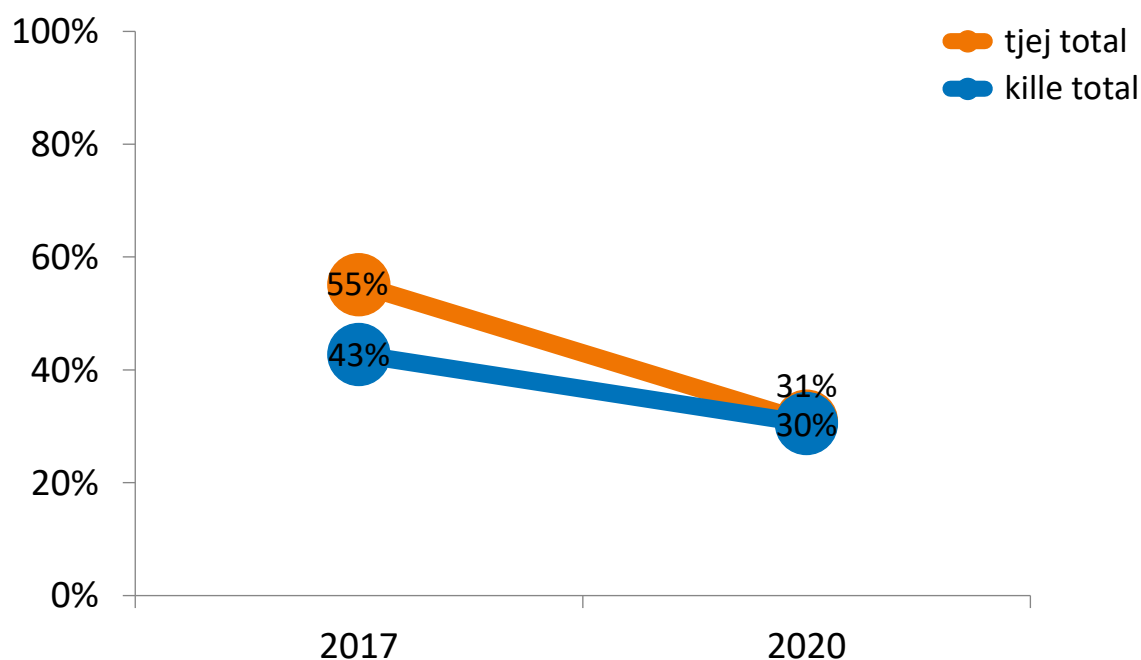
**B3b. Fritidsaktiviteter minst en gång i veckan, jämförelse över tid**



### B5. Tycker du att det saknas fritidsaktiviteter där du bor?



### B5b. Andel som saknar fritidsaktiviteter: Jämförelse över tid



### Vilka aktiviteter som saknas

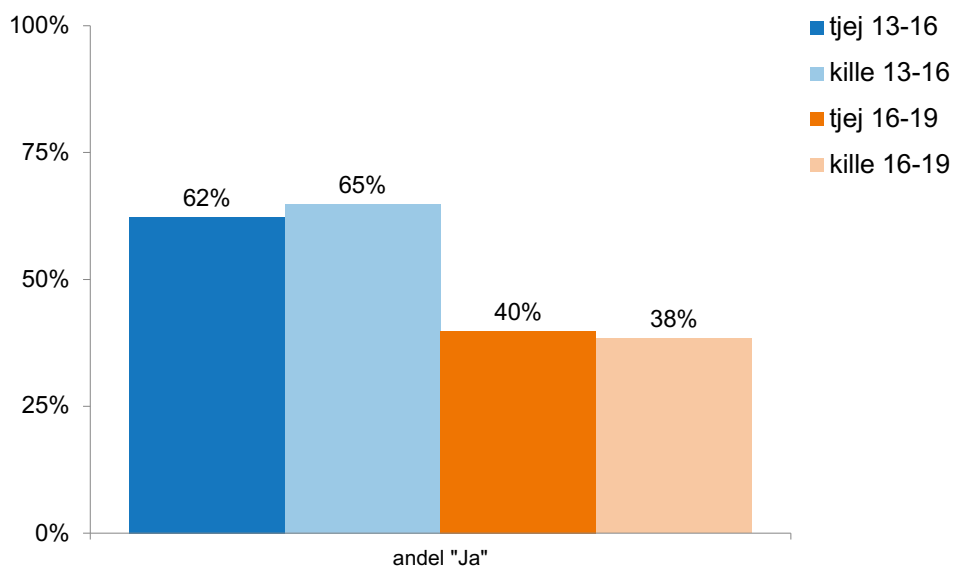
Vad är det för fritidsaktiviteter du saknar? Några utvalda citat:

***"Roliga aktiviteter på höst/vinter när man inte kan vara på stranden oh bada liksom"***

***"i större städer finns det mycket mer att hitta på, tex hoppark eller gokart"***

***"vet inte finns bara inte så mycket gratis liksom"***

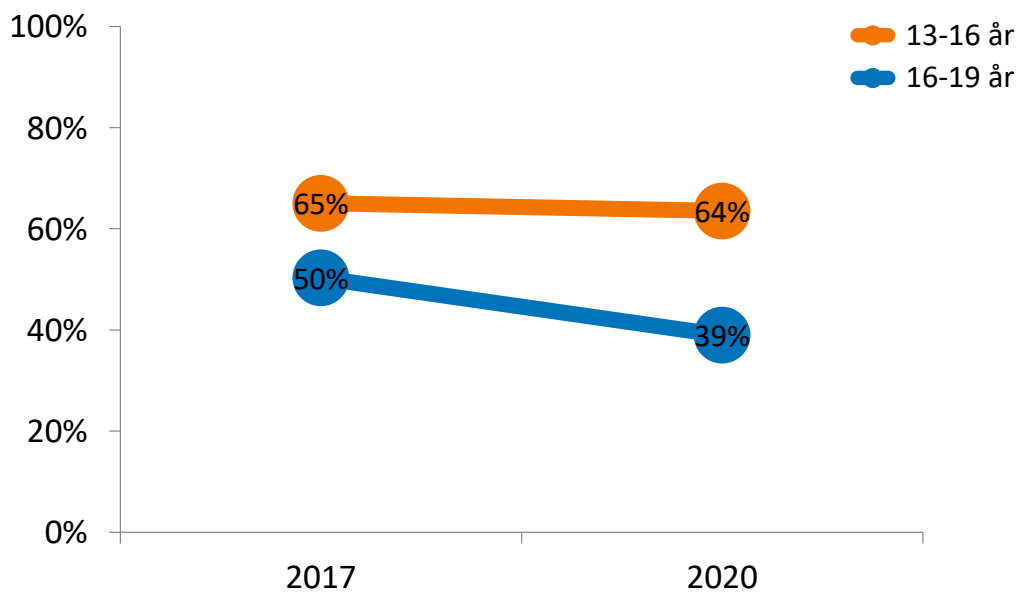
### B6. Är du medlem i någon förening? Andel "ja"



### B6a. Andel som svarat att de är föreningsmedlemmar: Jämförelse till rikssnittet

Strömstad kommun högstadiet	Riket högstadiet	Strömstad kommun gymnasiet	Riket gymnasiet
64%	59%	39%	48%

### B5b. Andel som är medlem i en förening: Jämförelse över tid



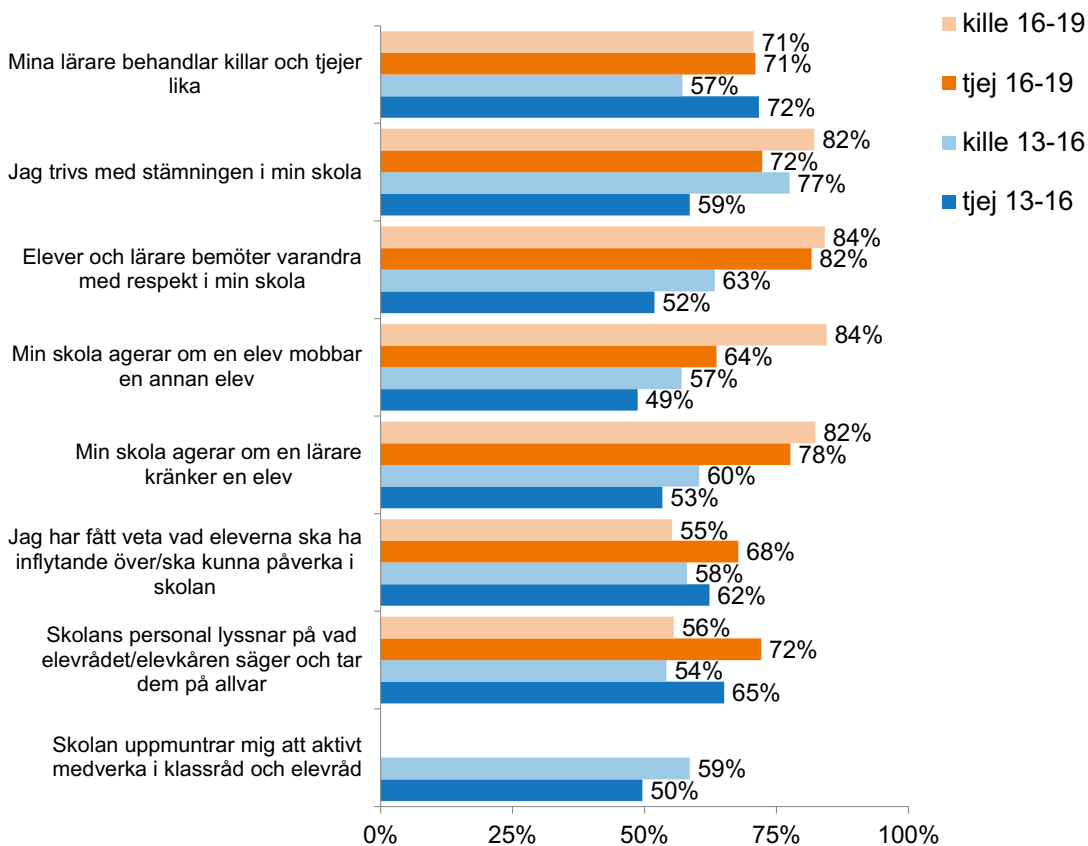
# C. Skola

## Sammanfattning

- En andel om mellan 59-82% instämmer i att de trivs med stämningen på sin skola. Killar i gymnasiet trivs bäst, medan tjejer i högstadiet trivs i lägst grad. Gymnasieungdomarna totalt sett instämmer i högre grad än högstadieungdomarna i samtliga påståenden. Skillnaden är som störst mellan högstadietjerna (49%) och gymnasiekillarna (84%) ifråga om skolan agerar om en elev mobbar en annan elev. Andelen gymnasieungdomar som instämmer i flertalet påståenden har ökat över tid.
- En relativt hög andel av framförallt högstadieungdomarna svarar att våld, mobbning, rasism och sexuella trakasserier förekommer på deras skola. Störst andel uppger att rasism förekommer. 33% av högstadiekillarna och 22% av högstadietjerna svarar att det förekommer. Rasism är även det problem som störst andel av gymnasieeleverna förekommer på skolan. Totalt 19% av gymnasieungdomarna uppger att rasism förekommer.
- Vad gäller nöjdhet med olika aspekter i skolan framgår att en hög andel både i högstadiet och gymnasiet är nöjda med tillgången till datorer. När det kommer till skolmaten är nöjdheten lägst för båda årskurser. Överlag kan man utläsa en trend i att gymnasieungdomarna är nöjdare än högstadieungdomarna. Skillnaden är störst avseende skolbiblioteket, vilket totalt 52% av högstadieungdomarna är nöjda med medan motsvarande andel bland gymnasieungdomarna är 88%.
- I Strömstad ser vi att andelen unga som vill påverka är hög både i högstadiet och gymnasiet. Tjejer i respektive årskurs svarar att de vill påverka om olika saker i högre grad än killar. I högstadiet svarar killar i något högre grad än tjejer att de får vara med och påverka om olika saker. I gymnasiet svarar däremot tjejer i något högre grad än killar att de får vara med och påverka. Hur man ska arbeta med grupparbete/projektarbete är det som både högstadieungdomarna och gymnasieungdomarna anser att de i högsta grad får vara med och bestämma om idag.
- Vid en analys av gruppen ungdomar som anser att de får vara med och bestämma om olika saker i skolan framgår det likt föregående år att denna grupp även är nöjdare med flertalet frågor som berör skolan, jämfört med de som upplever att de inte får vara med och bestämma. De som anser att de får vara med och bestämma om saker i skolan trivs bättre med stämningen i skolan samt är nöjdare med undervisningen, lärarna och skolmiljön.

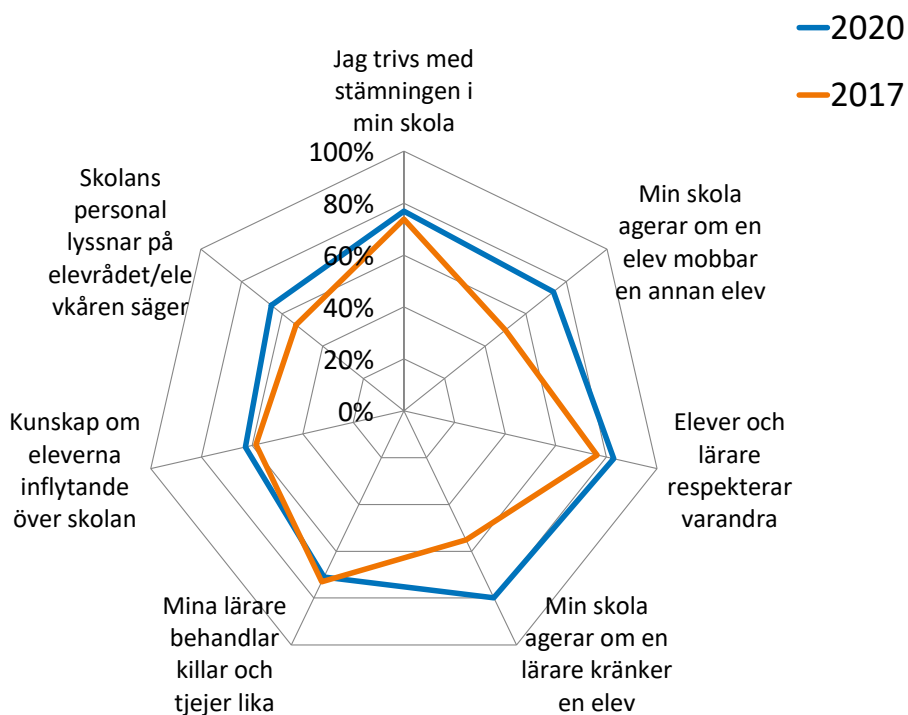


**C3. Hur tycker du att det stämmer in på hur det är på din skola? \***  
**Andel som svarat att de "stämmer helt" eller "stämmer till stor del"**

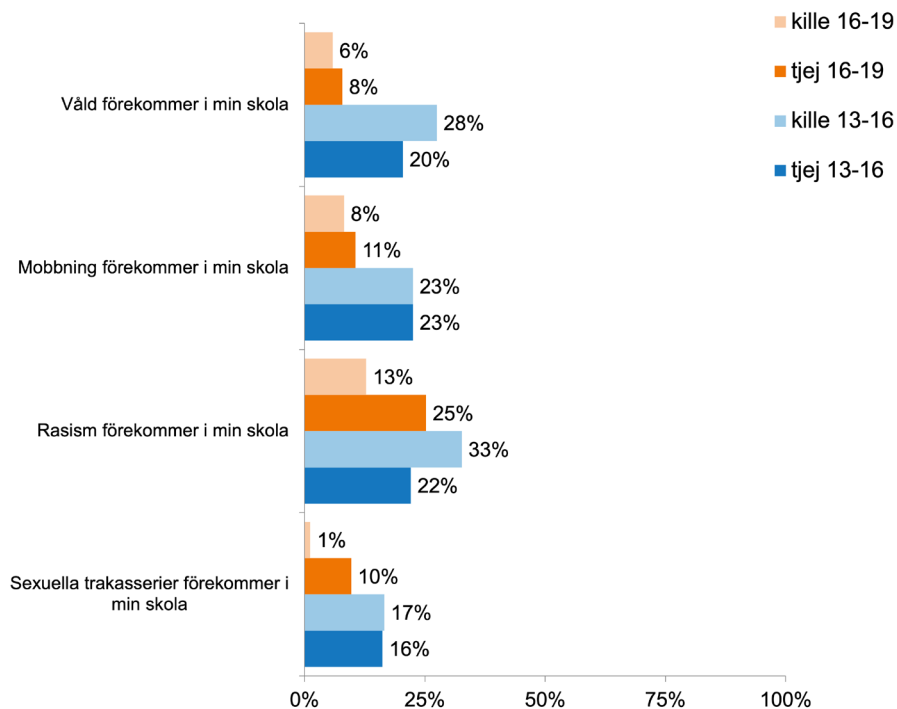


**\*OBS!** Andelen som svarat "vet ej" är bortplockad ur redovisningen för C3a för att ge en mer rättvis bild av instämmandegraden. Andelen som svarat vet ej varierar stort i frågorna och är mellan 3-45 %.  
 Notera även att endast högstadiееlever fick svara på frågan "Skolan uppmuntrar mig att aktivt medverka i klassråd och elevråd".

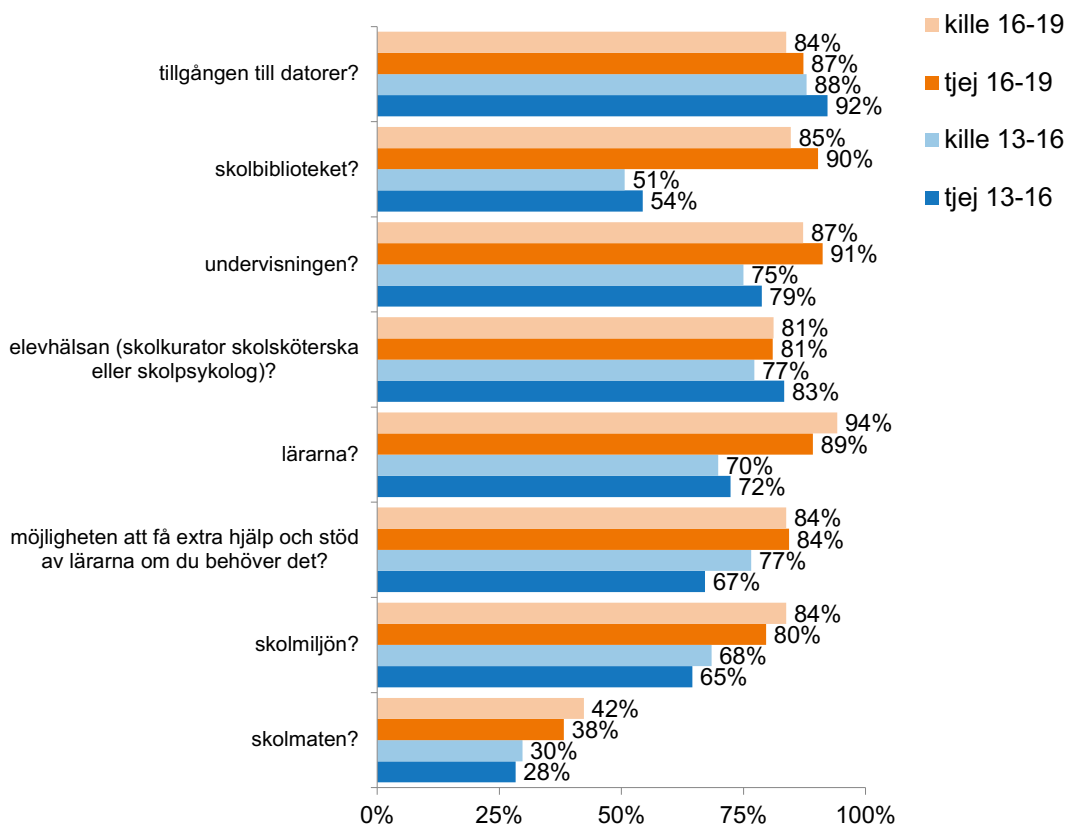
**C3b\_2. Andel som instämmer i påståenden om skolan: gymnasiet, Jämförelse över tid\***



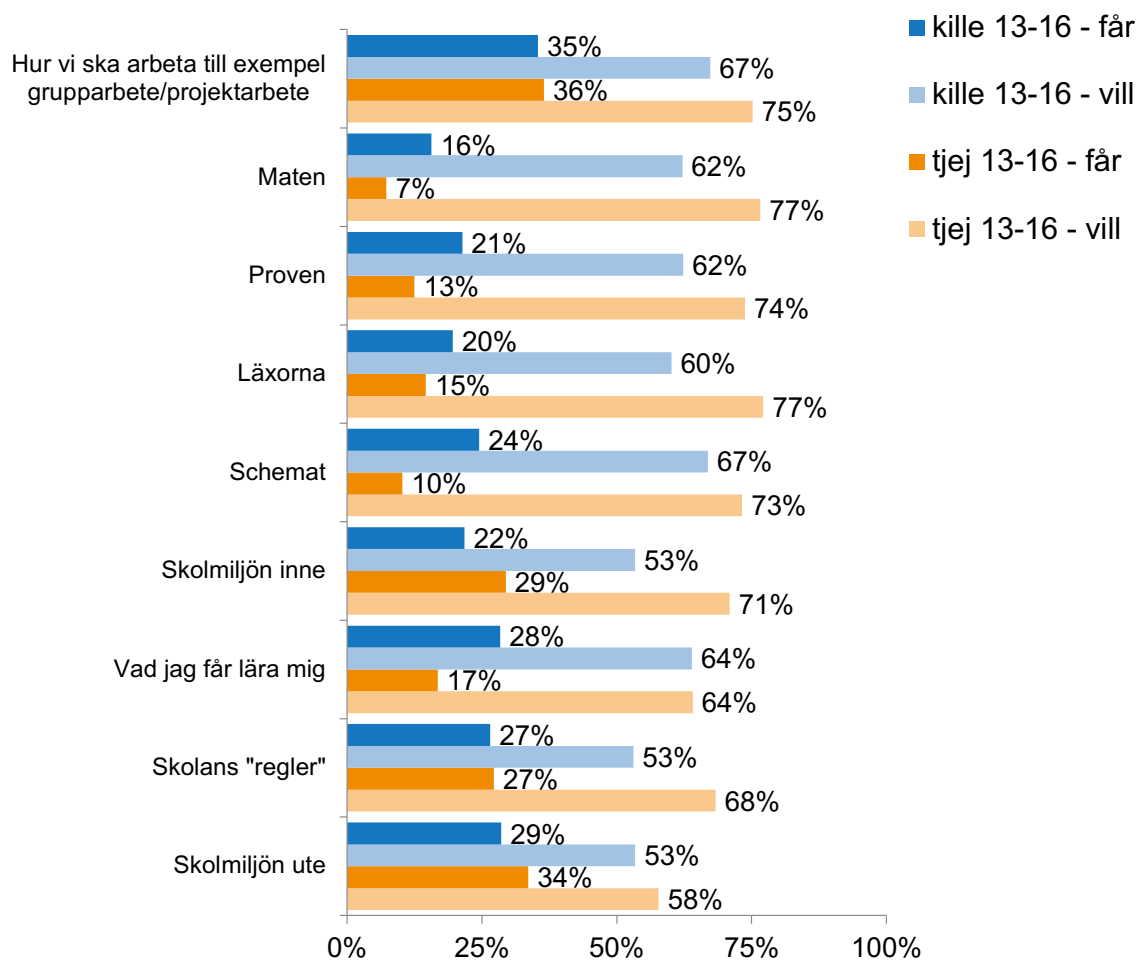
**C3c. Hur tycker du att det stämmer in på hur det är på din skola?  
Andel som svarat "stämmer helt" eller "stämmer till stor del"**



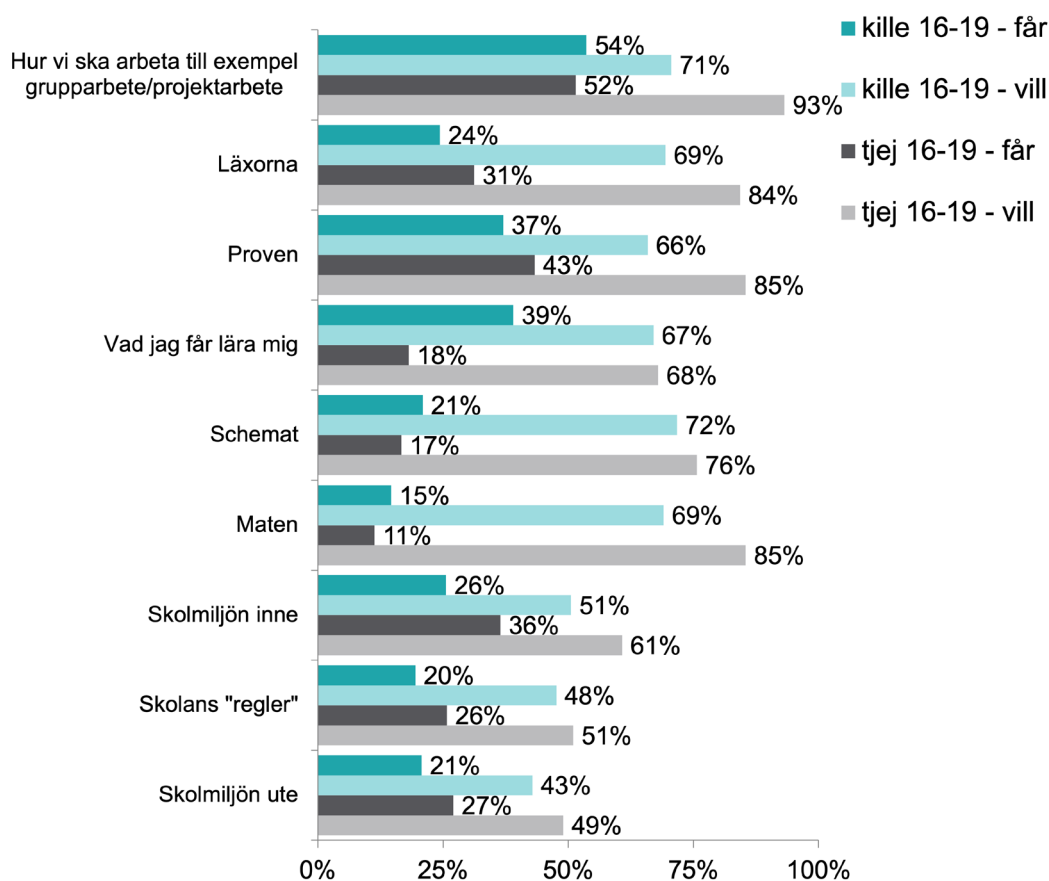
**C4. Nu kommer några frågor om din skola. Vad tycker du om...  
Andel som svarat "mycket bra" eller "ganska bra"**



**C5a. Högstadiet: Hur mycket eller lite vill/får du som elev vara med och bestämma om följande?  
Andel som svarat "väldigt mycket" eller "ganska mycket"**



**C5b. Gymnasiet: Hur mycket eller lite vill/får du som elev vara med och bestämma om följande?  
Andel som svarat "väldigt mycket" eller "ganska mycket"**



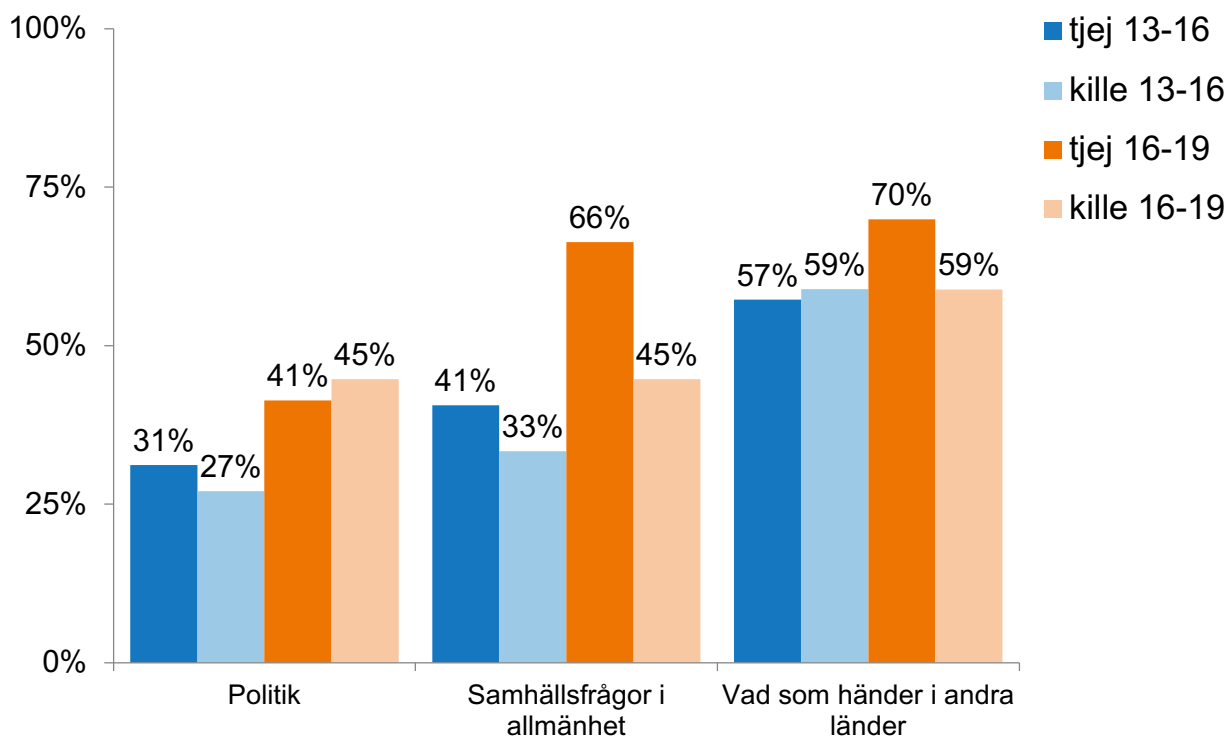
# D. Politik och samhälle

## Sammanfattning

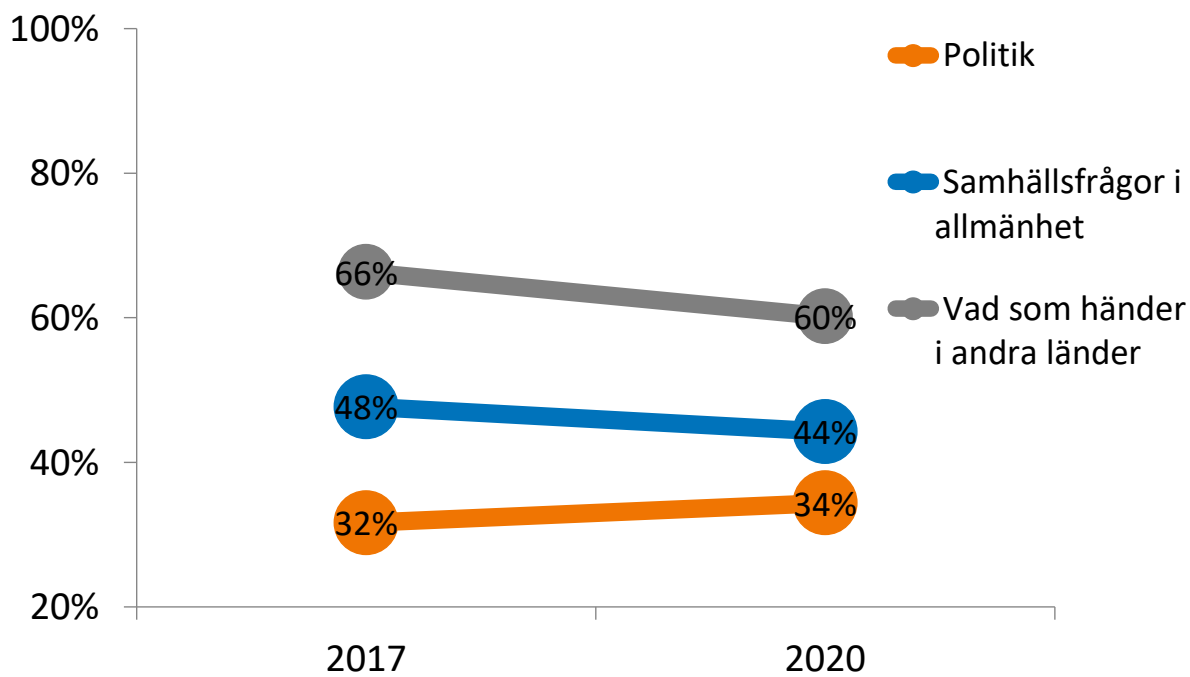
- En stor andel av ungdomarna är intresserade av vad som händer i andra länder. Tjejer gymnasiet är mest intresserade både av vad som händer i andra länder och av samhällsfrågor i allmänhet. Intresset för politik är högre bland gymnasieungdomarna än bland högstadieungdomarna, och något högre bland gymnasiekillarna än gymnasietjejerna. Sett över tid har intresset för vad som händer i andra länder och samhällsfrågor i allmänhet minskat.
- Internet och sociala medier är den arena för samhällsengagemang som ungdomarna använt sig av i störst utsträckning. En andel mellan 19-52 % har gillat eller delat ett inlägg om samhällsfrågor eller politik på internet. Gymnasietjejerna sticker ut genom att ha gjort detta i högre grad än övriga, medan högstadiekillarna gjort det i lägst grad. En andel om 8-27% har diskuterat samhällsfrågor/politik på forum eller bloggar på internet. Även detta har gymnasietjejerna gjort i högst utsträckning.
- I Strömstad svarar 20 % av både högstadieungdomarna och gymnasieungdomarna att de ser att de har ganska eller mycket stora möjligheter att framföra sina åsikter till de som bestämmer i kommunen. Detta är en liknande andel som i rikssnittet. I en jämförelse över tid framkommer det att andelen som ser sig ha mycket eller ganska stora möjligheter att påverka har minskat sedan år 2017, framförallt bland killarna.
- En stor andel, cirka hälften, svarar att de vill vara med och påverka i frågor som rör Strömstads kommun. Andelen tjejer som vill påverka är högre än andelen killar.
- Ungdomarna som svarade att de ville påverka kunde även i fritext ta upp vad för typ av frågor de skulle vilja påverka. Många kommenterar sådant som rör skolan, exempelvis schemat, skolmaten och skolmiljön. Annat som nämns är bland annat närmiljön, lokaltrafiken, trygghetsfrågor, kommunpolitiken och aktiviteter för ungdomar.
- Vid en analys av de ungdomar som vill vara med och påverka framgår att de också är mer intresserade av politik, samhällsfrågor och vad som händer i andra länder än övriga. Vad gäller de som ser sig ha möjligheter att påverka syns dock inga direkta skillnader avseende intresse för ovan nämnda frågor. Däremot framgår att de som ser sig ha små eller inga möjligheter att påverka i högre utsträckning än övriga ungdomar faktiskt vill vara med och påverka. Intresse för och viljan att vara delaktig i samhället samvarierar således inte med synen på möjligheterna. Vad som också framgår är att de som vill vara med och påverka i kommunen också i högre grad vill vara med och påverka olika aspekter som rör skolan.

### D1. Hur intresserad är du av följande?

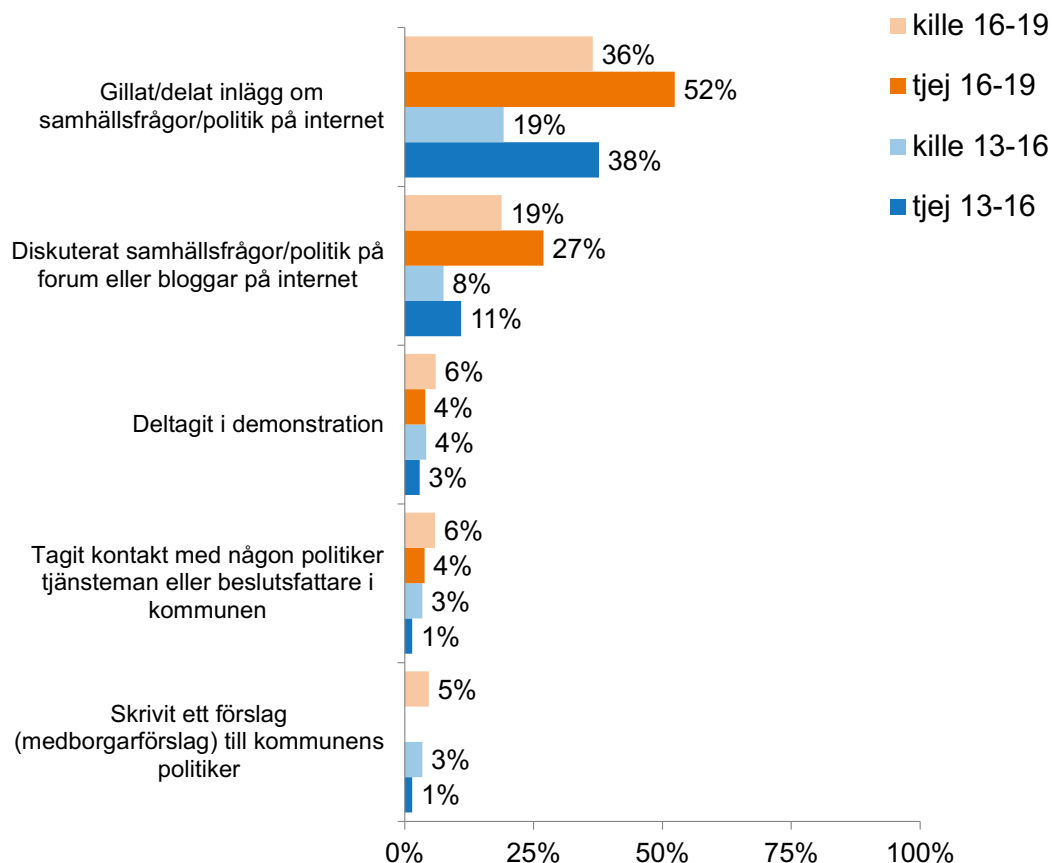
Andel som svarat "mycket intresserad" eller "ganska intresserad"



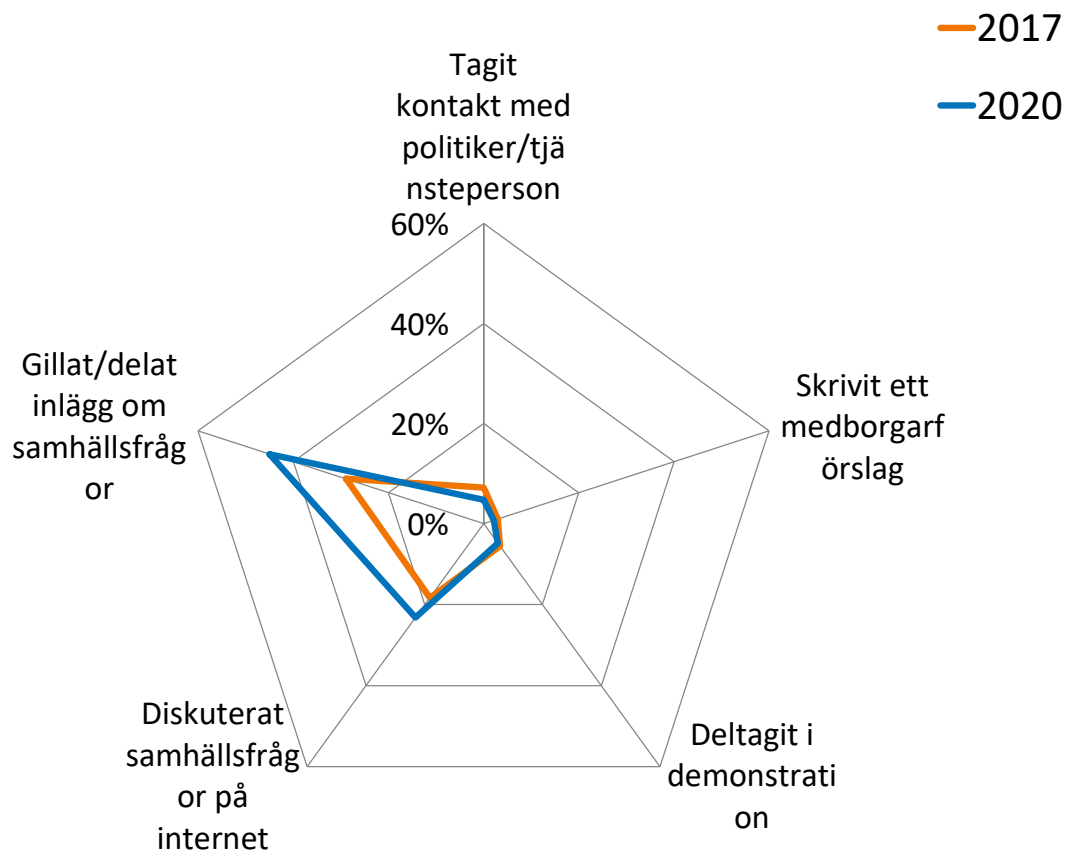
### D1b. Andelen som är mycket eller ganska intresserade av följande: Jämförelse över tid



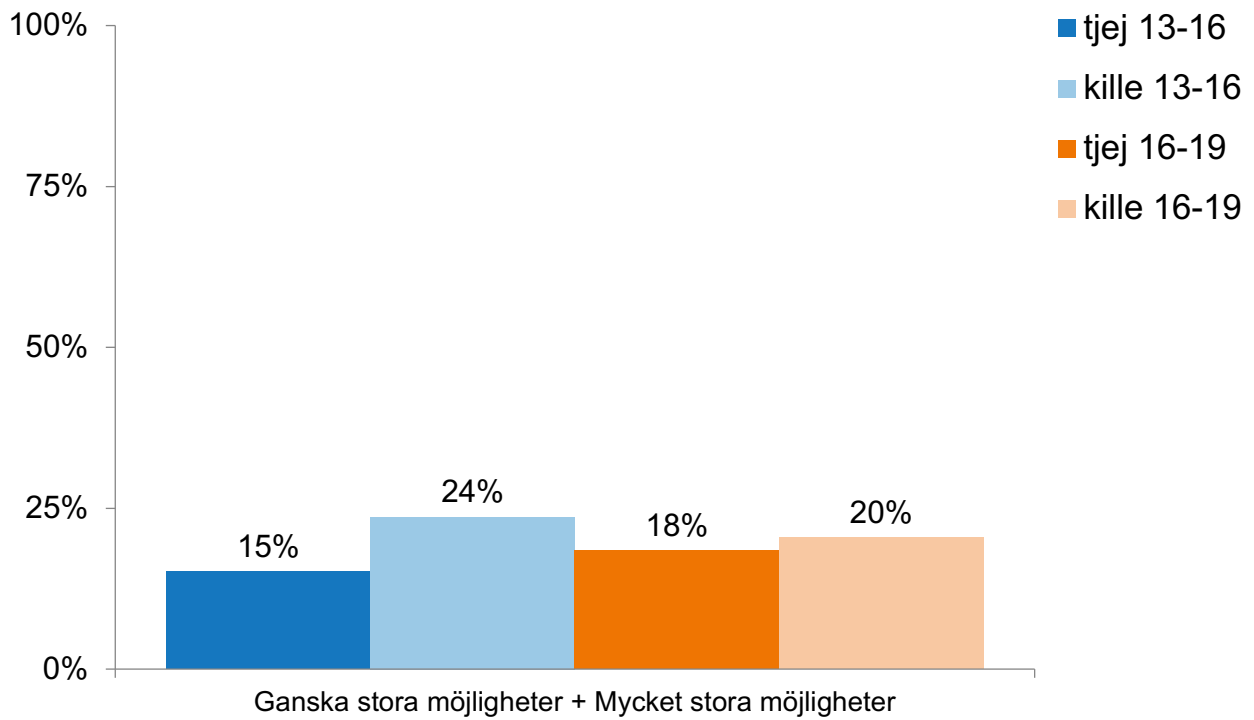
**D2. Under de senaste 12 månaderna, har du gjort något av följande?  
Andel som svarat "ja"**



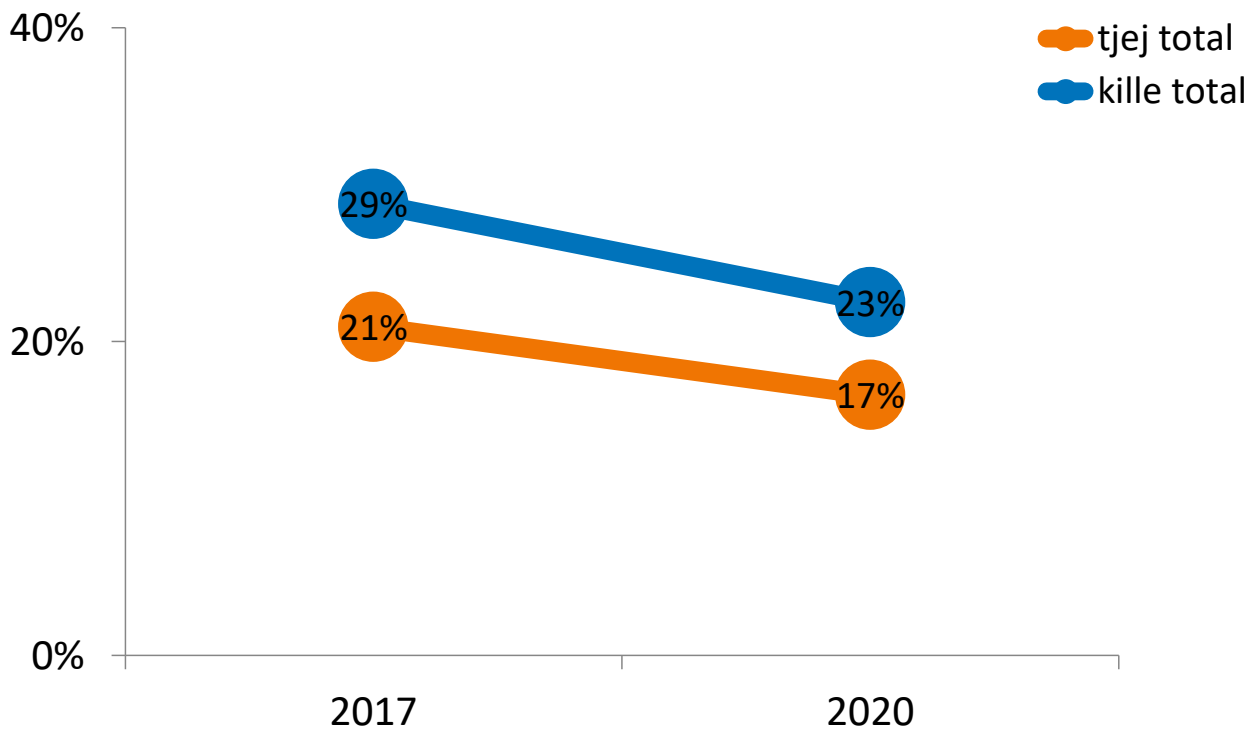
**D2c. Andel som gjort följande de senaste 12 månaderna: gymnasiet, Jämförelse över tid**



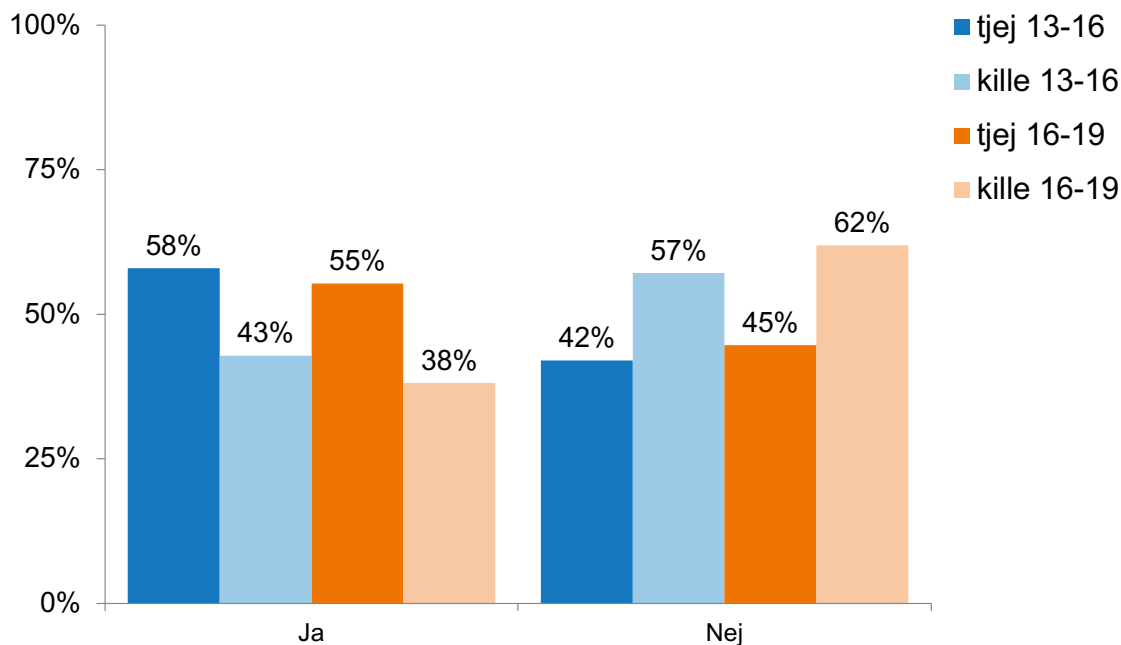
D3. Vilka möjligheter har du att föra fram dina åsikter till dem som bestämmer i kommunen? Andel som svarat "mycket stora" eller "ganska stora" möjligheter



D3b. Andel som ser sig ha mycket eller ganska stora möjligheter: Jämförelse över tid



D4. Vill du vara med och påverka i frågor som rör din kommun?



D4a. Andel som vill påverka i kommunen: Jämförelse till rikssnittet

Strömstad kommun högstadiet	Riket högstadiet	Strömstad kommun gymnasiet	Riket gymnasiet
50%	41%	47%	47%

Vad ungdomarna vill påverka

Vad vill du påverka? Några utvalda citat:

***”Om det kommer upp en fråga som rör mig skulle jag vilja påverka. T.ex. när det handlar om skolan.”***

***”Hur kommunen ska fungera och vilka förbättringar som ska göras.”***

***”skolschemat, de är inte alls anpassat till dom som åker buss”***

***”Olika utemiljöer i kommunen där många är, tex stadsparken.”***

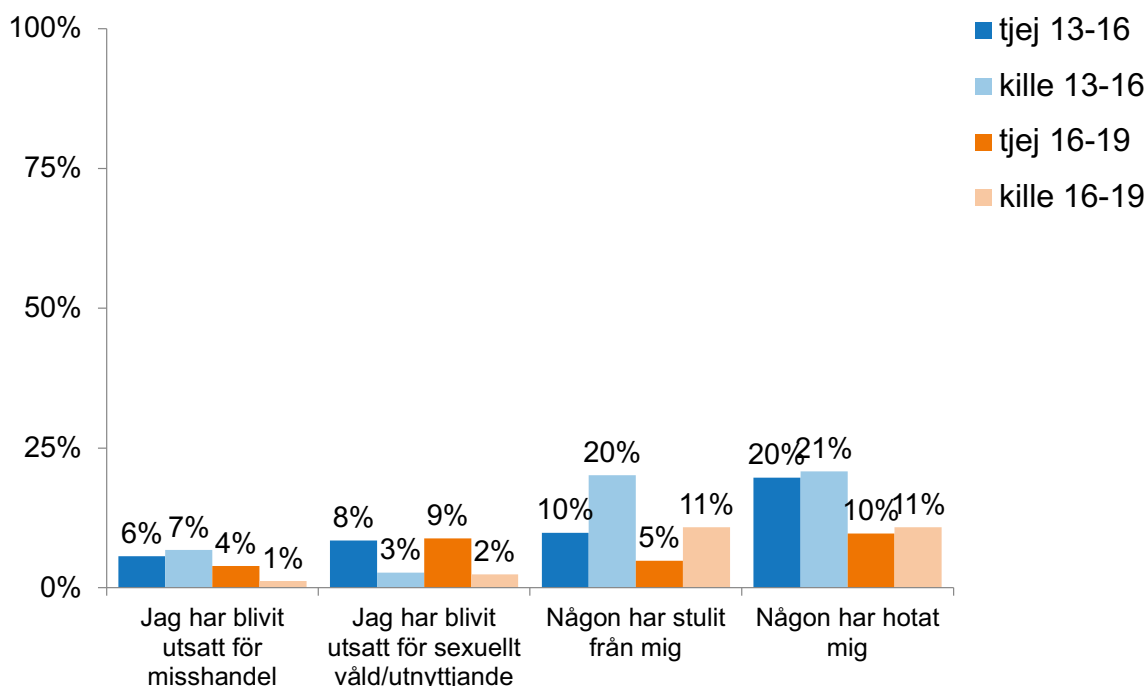


# E. Trygghet

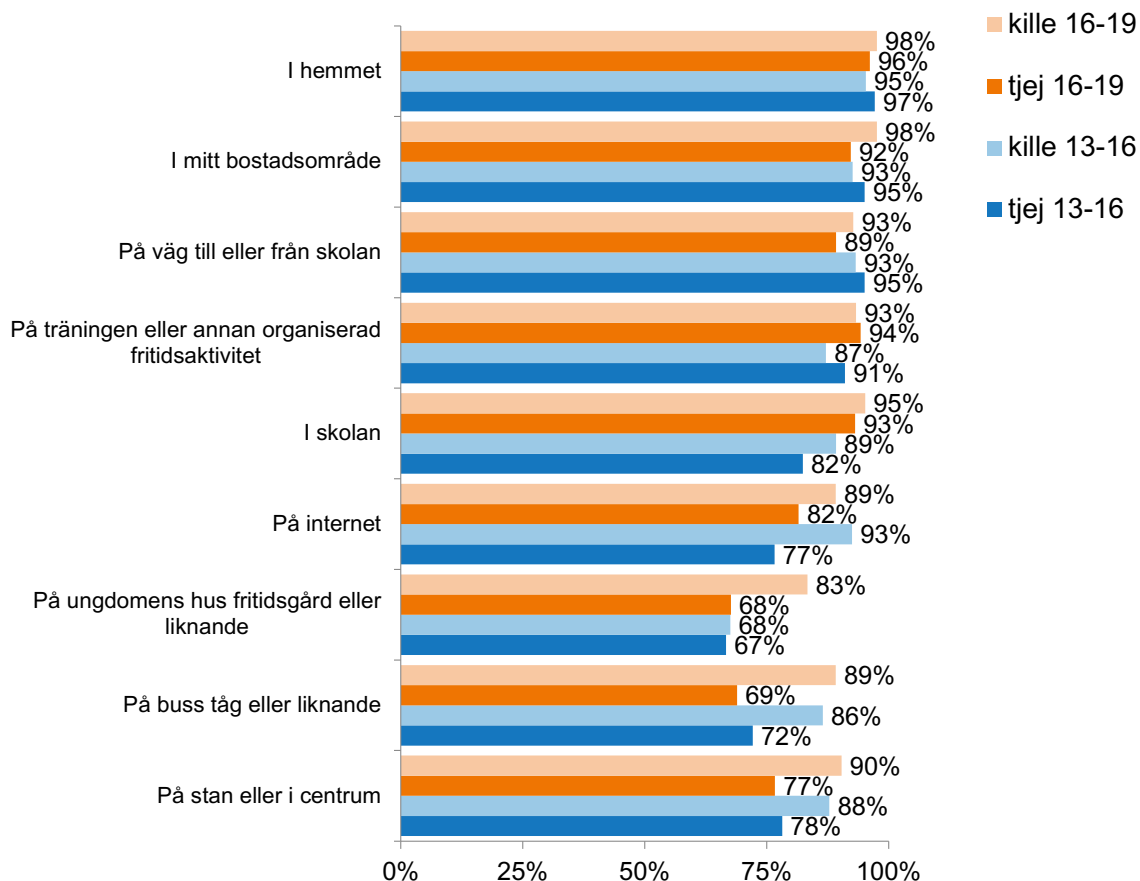
## Sammanfattning

- Högstadieungdomarna har utsatts för misshandel, hot och stöld i högre grad än gymnasieungdomarna. Högstadiet killarna har i klart störst utsträckning utsatts för stöld. Tjejerna i båda årskurser har däremot i högre grad utsatts för sexuellt våld/utnyttjande, 8-9% jämfört med 2-3% av killarna.
- En hög andel av ungdomarna i Strömstad känner sig alltid eller oftast trygga på olika platser i kommunen. Tryggheten är väldigt hög hemma, i skolan, på väg till/från skolan, i bostadsområdet och på träningen. Tryggheten är något lägre, och framförallt bland tjejerna, på stan/i centrum och i kollektivtrafiken. Tryggheten är dock lägst på fritidsgård, ungdomens hus eller liknande både bland tjejerna och killar i högstadiet (67-68%).
- 34 % av tjejerna och 19 % av killarna har blivit mobbade eller trakasserade enstaka gånger eller en längre period det senaste halvåret. Det finns således en könsskillnad i denna fråga, och tjejer i högstadiet är de som utsatts i högst grad. Vidare framgår det att unga med funktionsnedsättning i något högre grad än övriga svarar att de har utsatts för mobbning och otrygga situationer under det senaste halvåret.
- Tjejer har även i högre grad än killar upplevt att de blivit orättvist behandlade under det senaste halvåret. Även vad gäller orättvis behandling har tjejer i högstadiet utsatts i högst grad. Totalt sett av de som upplevt orättvis behandling uppger störst andel att de utsatts av andra elever eller ungdomar.
- Genom sambandsanalyser framgår att de som utsatts för mobbning känner sig mindre trygga än övriga på samtliga platser. De har även i högre grad utsatts för andra typer av otrygga situationer; hot, våld, stöld och sexuellt våld/utnyttjande.

### E1. Nu vill vi att du tänker tillbaka på de senaste sex månaderna. Har något av detta hänt dig? Andel som svarat "ja"

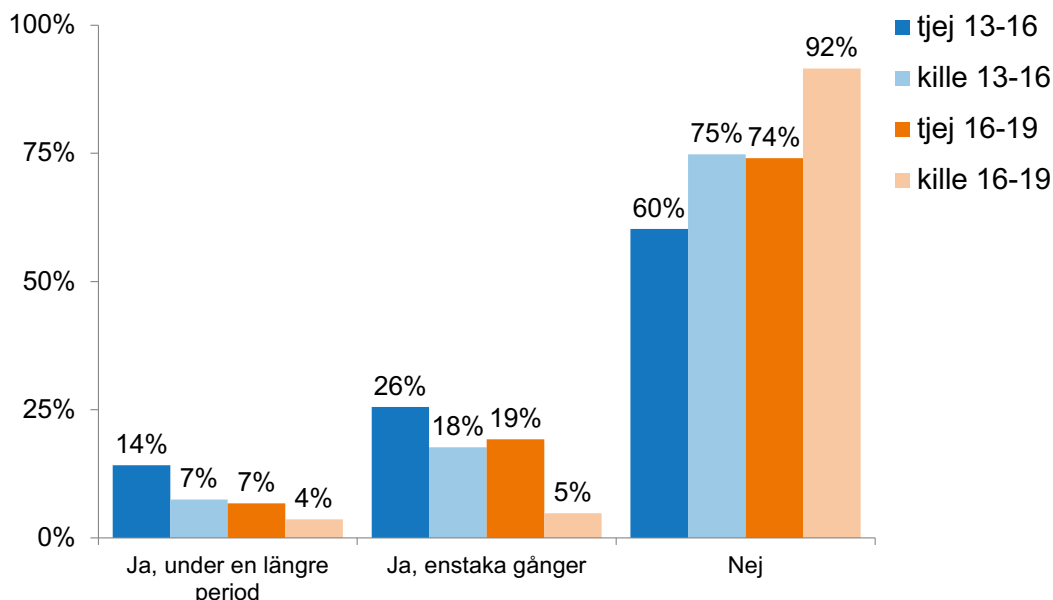


**E2. Hur ofta känner du dig trygg på följande ställen?\***  
**Andel som svarat att de "alltid" eller "oftast" är trygga**



\*Siffrorna i diagrammet och tabellen ovan visar endast de som svarat på frågan, d.v.s. svarsalternativet "ej aktuellt" är borträknat. Andelen som svarat "ej aktuellt" på fritidsgårdsalternativet är 59%. Andelen som svarat "ej aktuellt" på träning/fritidsaktivitet är 25%.

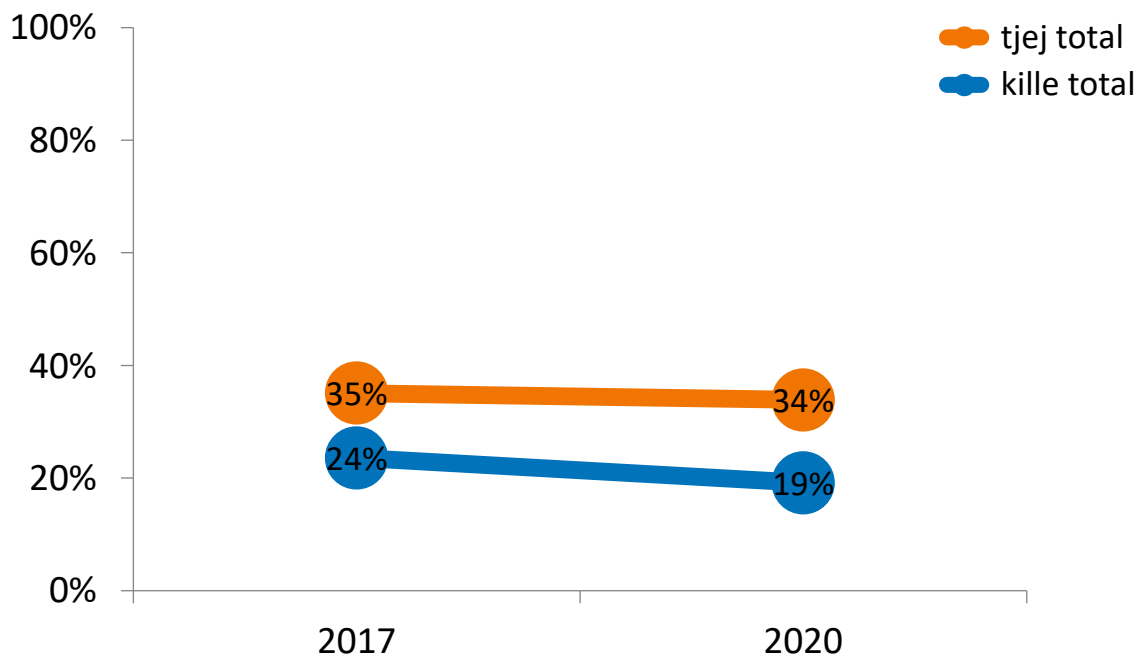
**E3. Under de senaste sex månaderna, har du blivit mobbad, trakasserad eller utfryst?**



**E3a. Andel som svarat "ja, längre period" eller "ja, enstaka gånger" på frågan om mobbning/trakasserier/utfrysning: Jämförelse till rikssnittet**

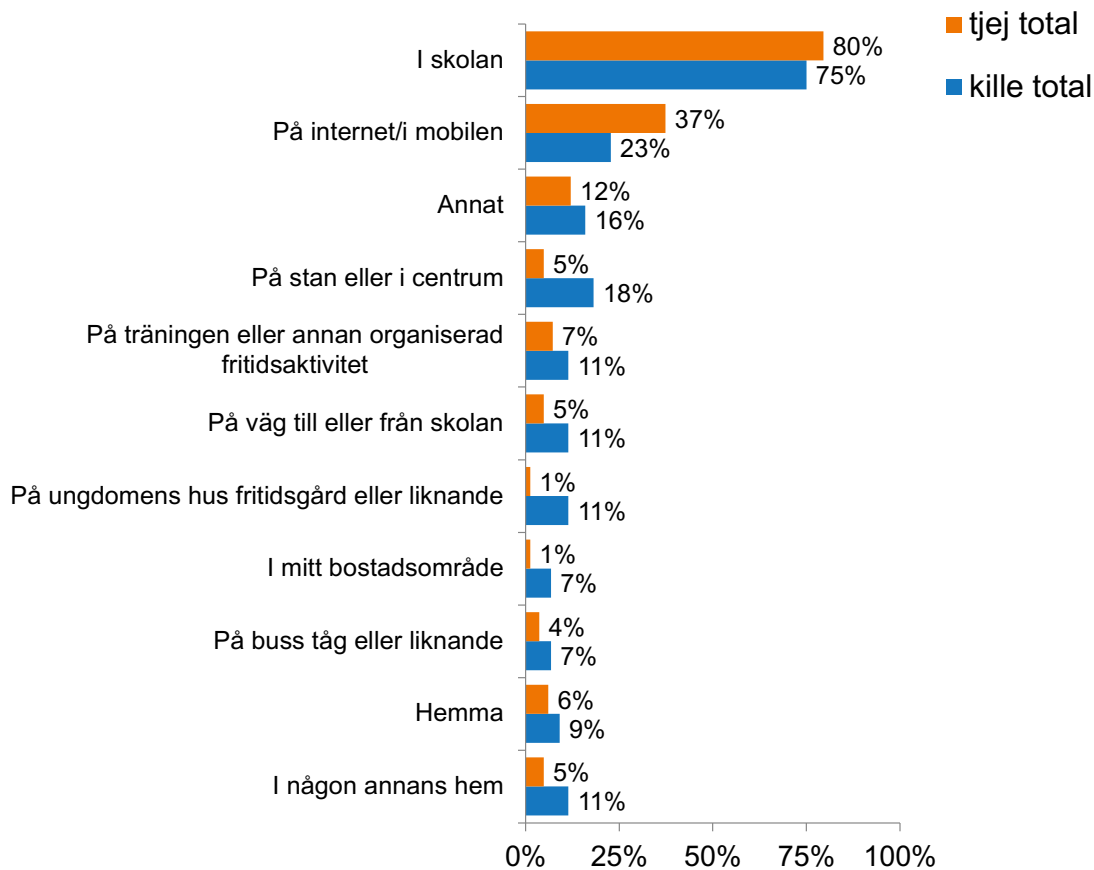
Strömstad kommun högstadiet	Riket högstadiet	Strömstad kommun gymnasiet	Riket gymnasiet
33%	26%	18%	18%

**E3b. Andel som svarat ”ja, längre period” eller ”ja, enstaka gånger” på frågan om mobbning/trakasserier/utfrysning: Jämförelse över tid**

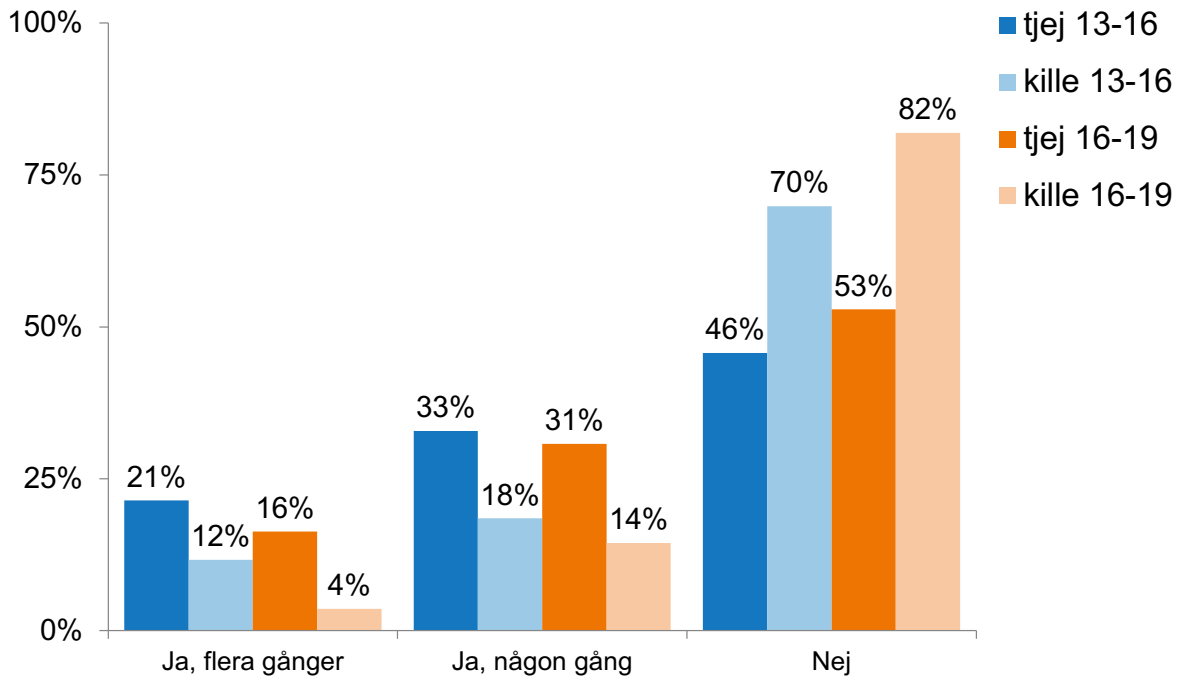


**E3c. Var blev du mobbad, trakasserad eller utfrysad?**

Besvarades endast av de som svarat att de utsatts för mobbning/trakasserier/utfrysning

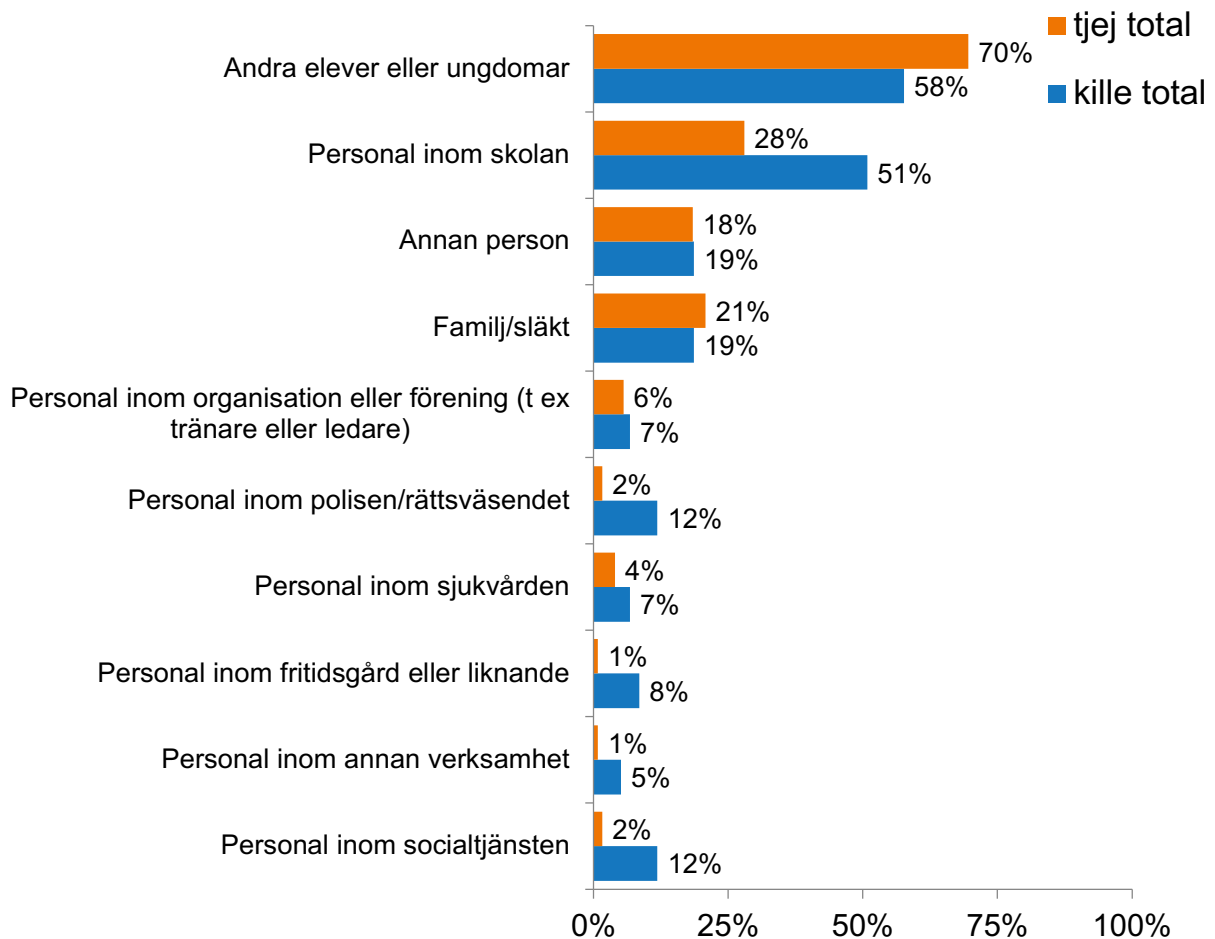


**E4. Har du de senaste sex månaderna, har du upplevt att du har blivit orättvist behandlad på ett sätt så att du har mått dåligt?**



**E4b. Vem eller vilka har du känt dig orättvist behandlad av?**

Besvarades endast av de som svarat att de utsatts för orättvis behandling

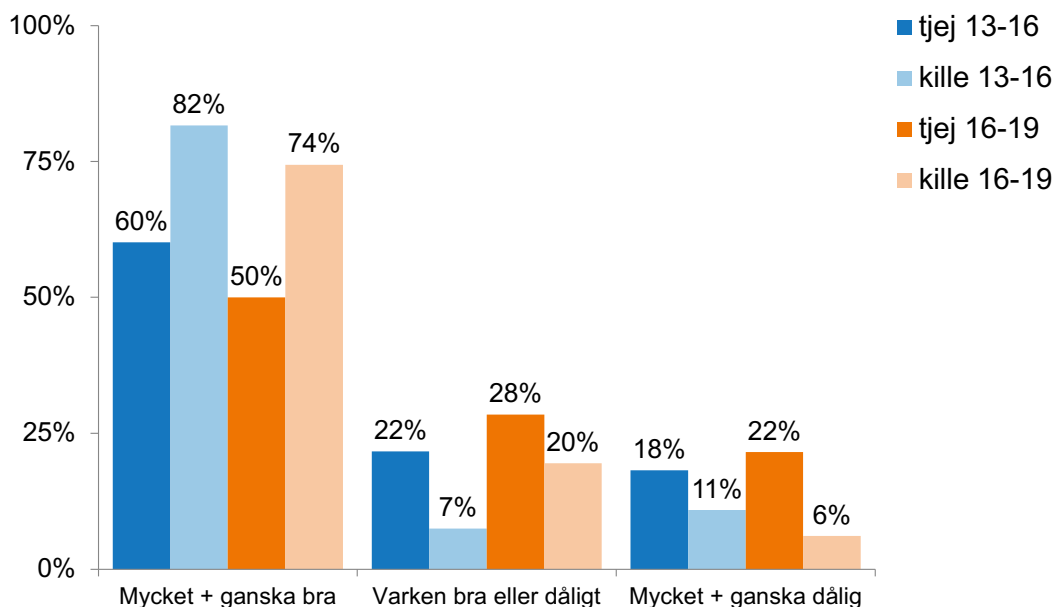


# F. Hälsa

## Sammanfattning

- De flesta ungdomar i Strömstad mår bra. Däremot finns det tydliga könsskillnader och andelen som svarar att de mår mycket eller ganska bra lägre bland tjejer än bland killar, och lägst bland högstadietjejerna. Tjejerna svarar även i högst grad att de mår mycket eller ganska dåligt. Vid en jämförelse till rikssnittet framgår det att gymnasieungdomarna i Strömstads kommun bedömer sin hälsa som bra eller mycket bra i lägre utsträckning. För högstadieungdomarna är resultatet däremot på en mer lik nivå. Andelen unga i Strömstad som bedömer sin hälsa som mycket eller ganska bra har även minskat över tid, främst bland tjejerna.
- Vad gäller problem med olika psykiska och somatiska besvär uppger tjejer i högre grad än killar att de upplever samtliga besvär flera gånger i veckan eller oftare. En stor andel av tjejerna, 70-71%, uppger exempelvis att de har problem med stress medan motsvarande andel bland killarna är 24-25%. Omkring hälften av tjejerna svarar även att de känt sig nedstämda, deppiga eller nere, och motsvarande andel bland killarna är 19-20%. Andelen ungdomar i Strömstads kommun som upplever psykosomatiska besvär är på en något högre nivå än rikssnittet avseende flertalet aspekter och andelen tjejer som upplever flera av problemen har även ökat över tid.
- En relativt stor andel av ungdomarna i Strömstad, 35-42%, av ungdomarna i Strömstad hoppar över frukosten flera gånger i veckan eller oftare, och 18-34% hoppar över lunchen. En större andel tjejer än killar svarar att de hoppar över lunchen och tjejer i gymnasiet hoppar i högst grad över frukosten.
- En andel om 66-73% av högstadieungdomarna tränar fler gånger i veckan eller oftare. För gymnasiet är andelen som tränar lägre och skillnaden mellan kön större. 54% av gymnasiekillarna tränar flera gånger i veckan eller oftare, medan motsvarande andel bland gymnasietjejerna är 38%. Andelen som tränar regelbundet har minskat över tid, både bland killarna och tjejerna. Gymnasieungdomarna tränar även flera gånger i veckan i lägre grad än rikssnittet.
- Genom sambandsanalyser framgår det att hälsa hänger ihop med flera andra faktorer, bland annat genom att de som oroar sig för sina föräldrars ekonomi samt de som utsatts för mobbning och otrygga situationer i lägre grad än övriga svarar att de mår bra. De som tränar regelbundet svarar även i högre grad än de som inte gör det att de mår bra. Ett ytterligare samband som framkommer är att de ungdomar som svarat att de har en nedsatt funktion eller sjukdom i lägre grad än övriga mår bra.
- Vad som också framgår är att de tjejer som mår sämre ser mindre positivt på framtiden, är mindre nöjda med sin fritid, är mindre nöjda med livet i sin helhet samt trivs sämre med stämningen i skolan jämfört med de tjejer som mår bra. De tjejer som mår sämre svarar också i högre grad än övriga tjejer att deras fysiska och psykiska hälsa påverkats negativt av pandemin.

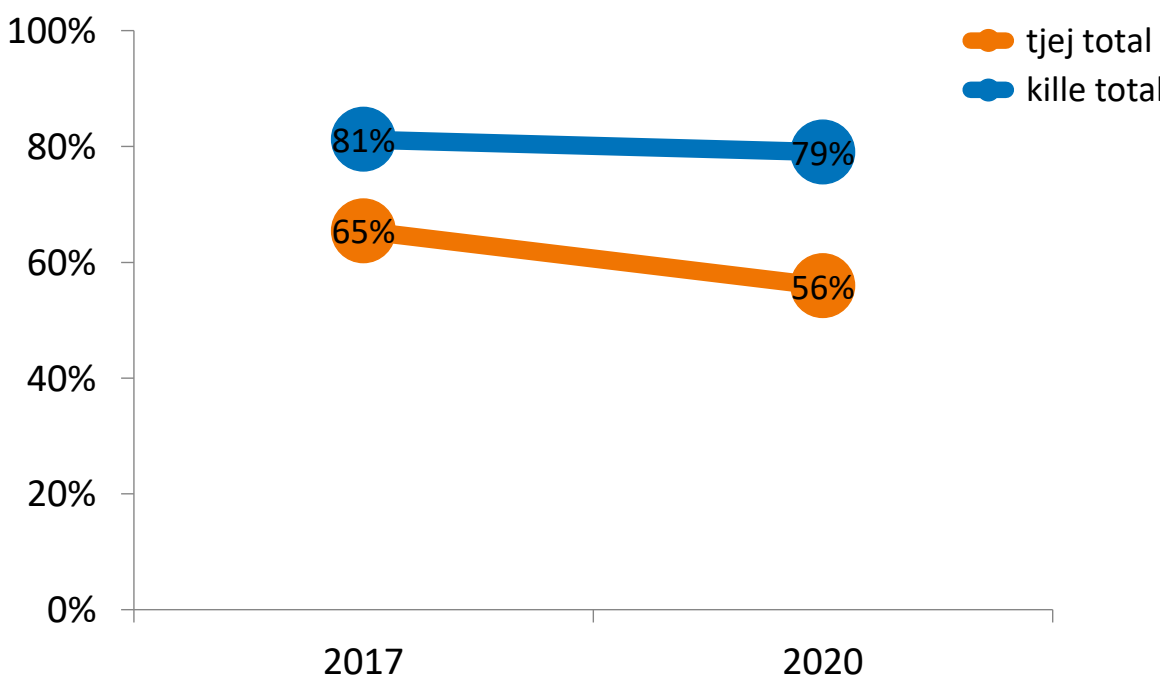
**F1. Under de senaste sex månaderna, hur bedömer du din hälsa, hur du mår eller känner dig?**



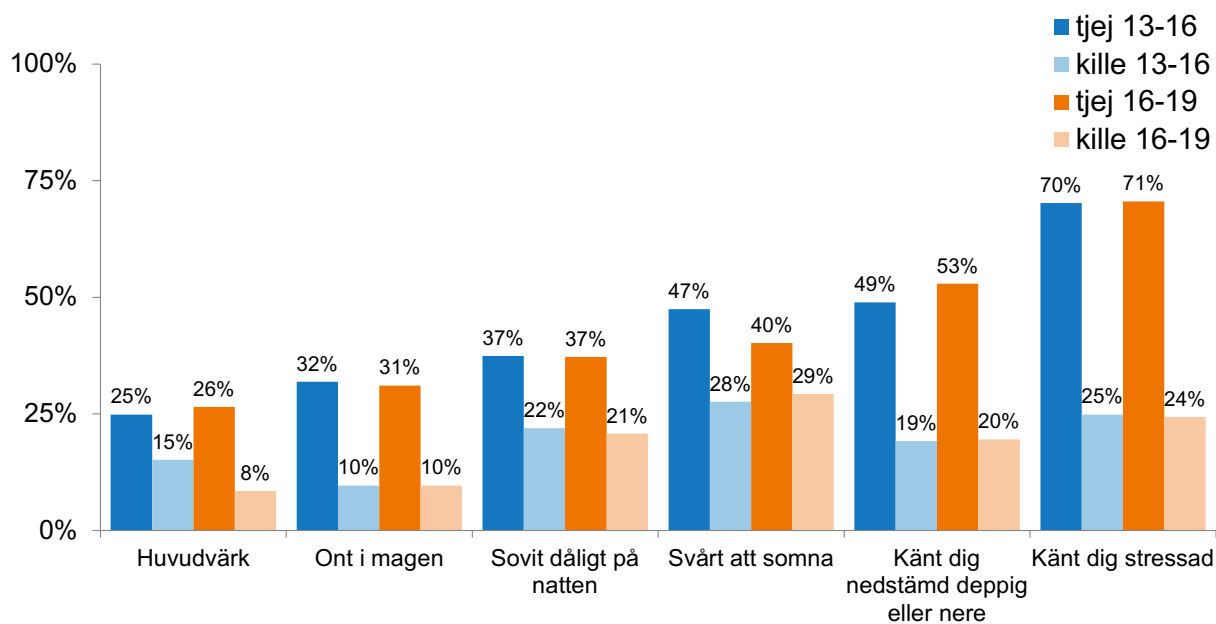
**F1a. Andel som bedömer sin hälsa som mycket eller ganska bra: Jämförelse till riksnittet**

Strömstad kommun högstadiet	Riket högstadiet	Strömstad kommun gymnasiet	Riket gymnasiet
70%	72%	61%	68%

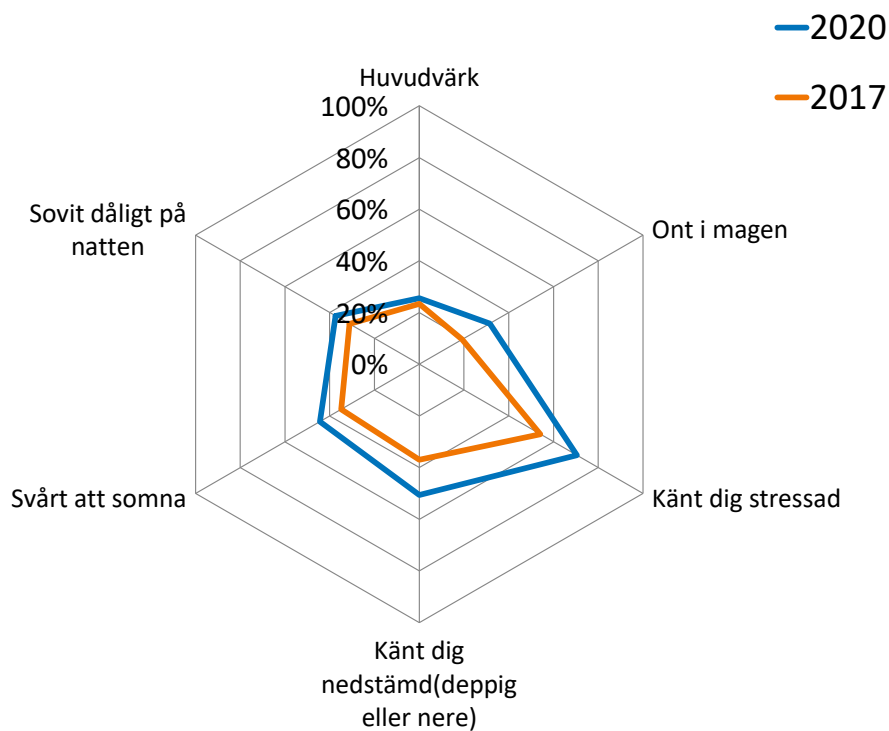
**F1b. Andel som bedömer sin hälsa som mycket eller ganska bra: Jämförelse över tid**



**F2. Hur ofta har du haft följande besvär under de senaste sex månaderna?  
Andel som svarat "flera gånger i veckan" eller oftare**



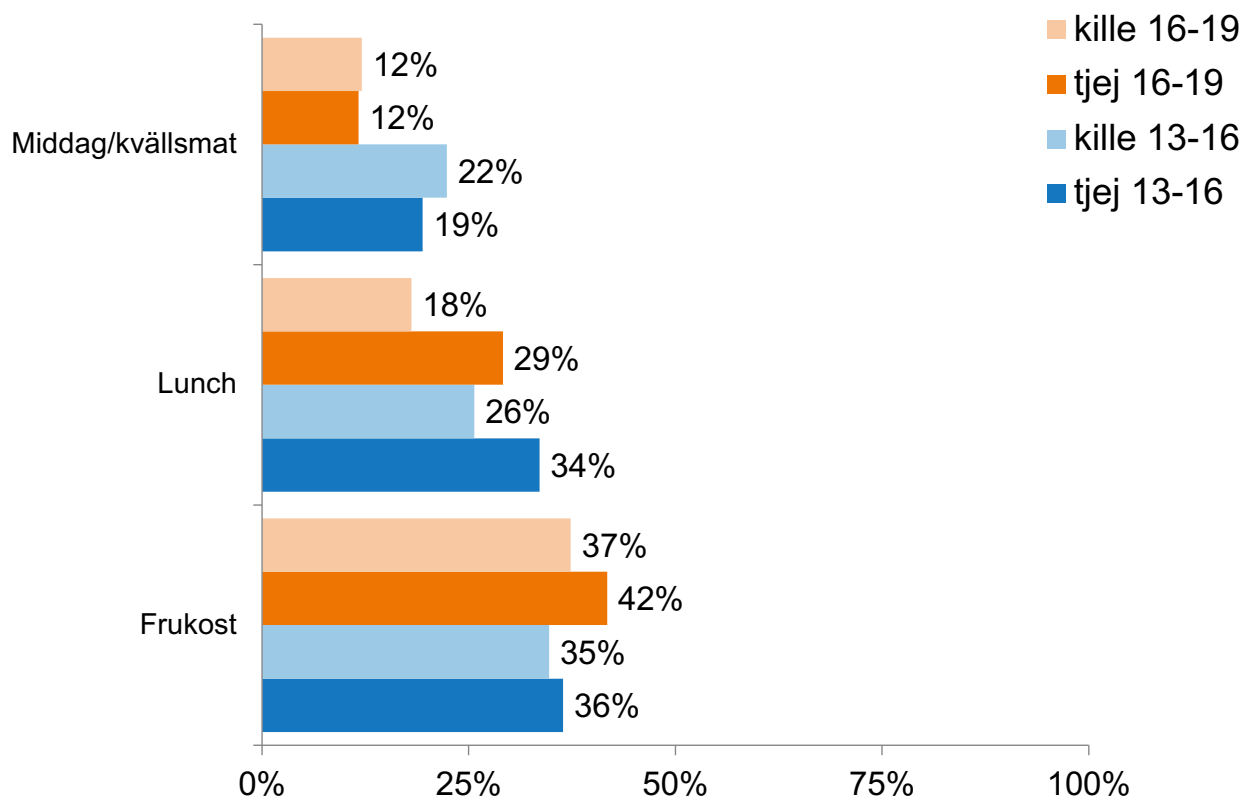
**F2b. Hur ofta har du haft följande besvär under de senaste sex månaderna?  
Andel som svarat "flera gånger i veckan" eller oftare: Jämförelse över tid, tjej**



**F2a. Andel som svarat att de har besvär flera gånger i veckan eller oftare: Jämförelse till rikssnittet**

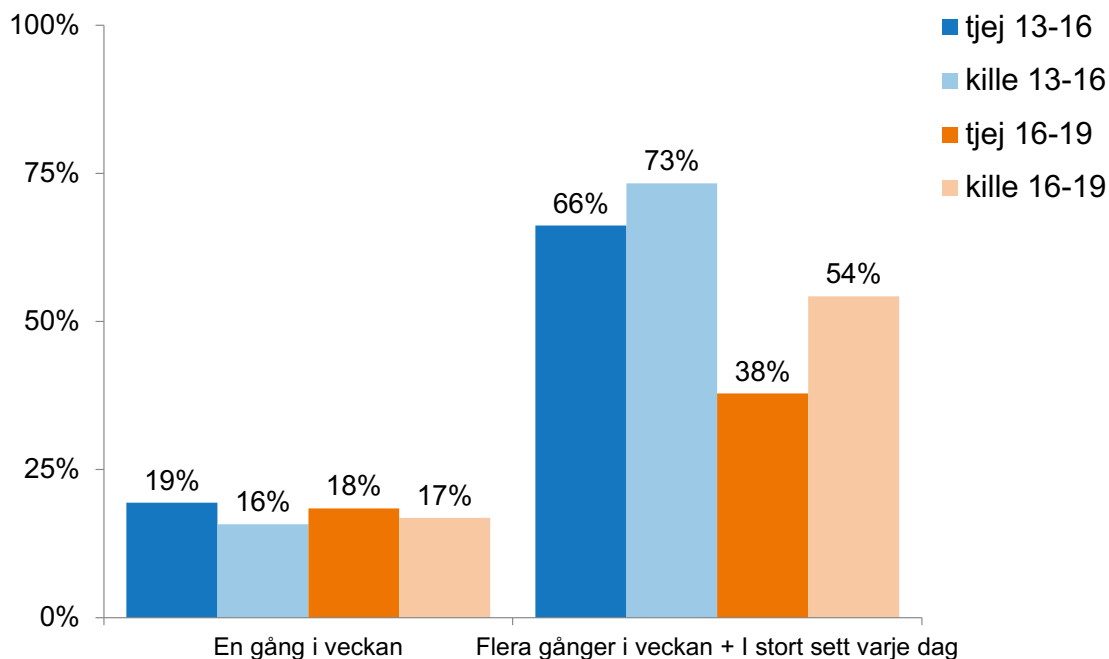
	Strömstad kommun högstadiet	Riket högstadiet	Strömstad kommun gymnasiet	Riket gymnasiet
Huvudvärk	20%	19%	18%	20%
Ont i magen	20%	16%	21%	16%
Känt dig stressad	47%	42%	50%	48%
Känt dig nedstämd, deppig eller nere	34%	29%	37%	30%
Svårt att somna	37%	30%	36%	30%
Sovit dåligt på natten	29%	25%	29%	28%

**F3. Hur ofta händer det att du hoppar över följande måltider?  
Andel som svarat "flera gånger i veckan" eller oftare**





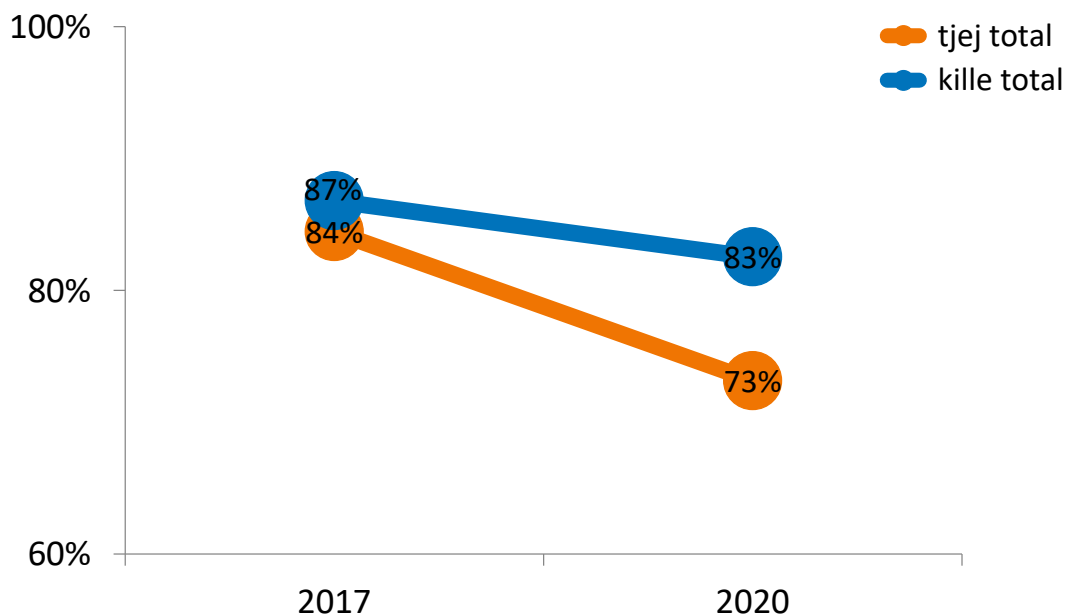
**F4. Hur ofta brukar du träna så att du blir andfådd eller svettas?  
Andel som svarat "en gång i veckan" eller oftare**



**F4a. Andel som tränar en gång i veckan eller oftare: Jämförelse till rikssnittet**

	Strömstad kommun högstadiet	Riket högstadiet	Strömstad kommun gymnasiet	Riket gymnasiet
En gång i veckan	17%	15%	19%	20%
Flera gånger i veckan + I stort sett varje dag	70%	72%	45%	58%

**F4b. Andel som tränar en gång i veckan eller oftare: Jämförelse över tid**

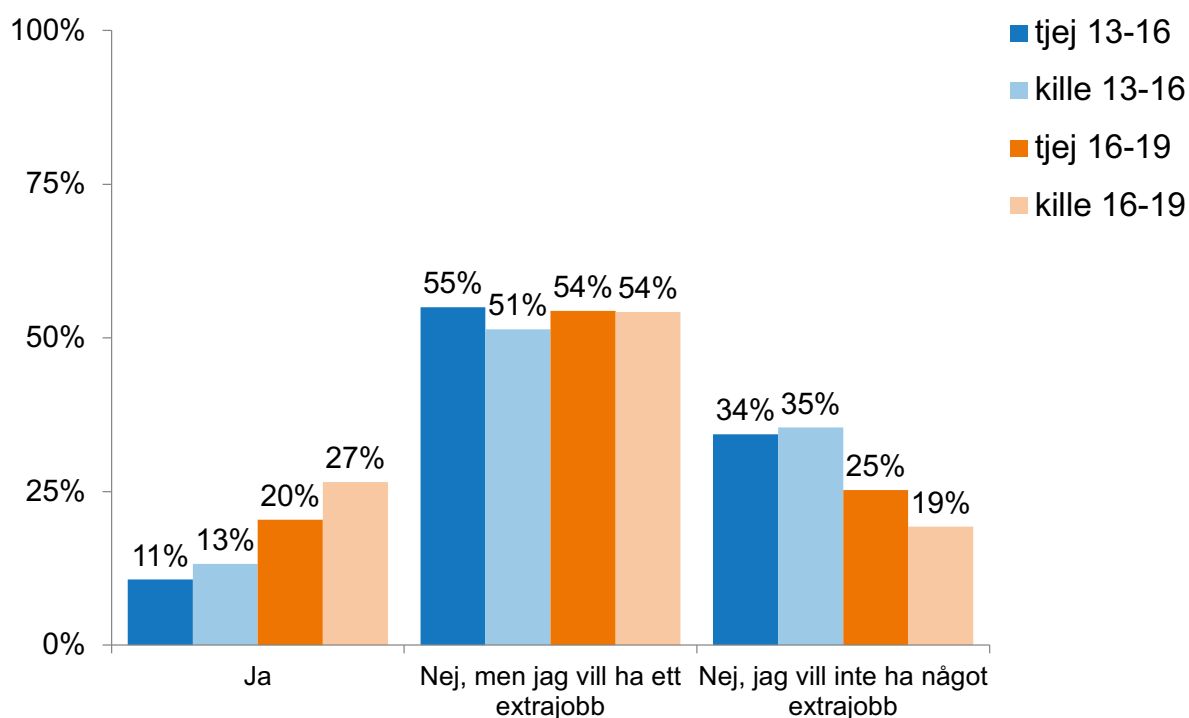


# G. Arbete

## Sammanfattning

- En andel om 12% av högstadieungdomarna och 23% av gymnasieungdomarna har ett extrajobb. Killar i gymnasiet svarar i högst grad att de har ett extrajobb. Drygt hälften svarar att de skulle vilja ha ett extrajobb, utan några större skillnader mellan årskurs och kön. Vid en jämförelse med rikssnittet framgår det att andelen gymnasieungdomar med extrajobb i Strömstad är på en lägre nivå. Andelen gymnasieungdomar med ett extrajobb har minskat kraftigt över tid, från 52% år 2017 till 23% i år.
- 20-21% av högstadieungdomarna i Strömstad hade ett sommarjobb i somras. Detta är något högre än rikssnittet för högstadieungdomar, men på en klart lägre nivå än resultatet för år 2017. Andelen gymnasieungdomar som hade ett sommarjobb i somras är klart högre, 60-66%. Även andelen gymnasieungdomar som hade ett sommarjobb i Strömstad har dock minskat över tid, men är på en liknande nivå som rikssnittet.

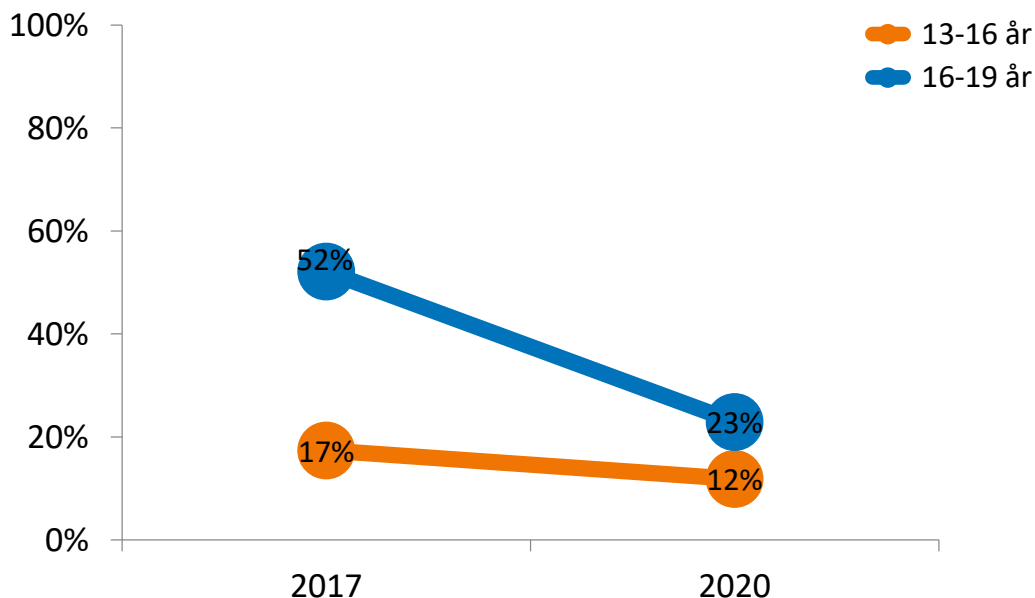
### G1. Har du något extrajobb just nu?



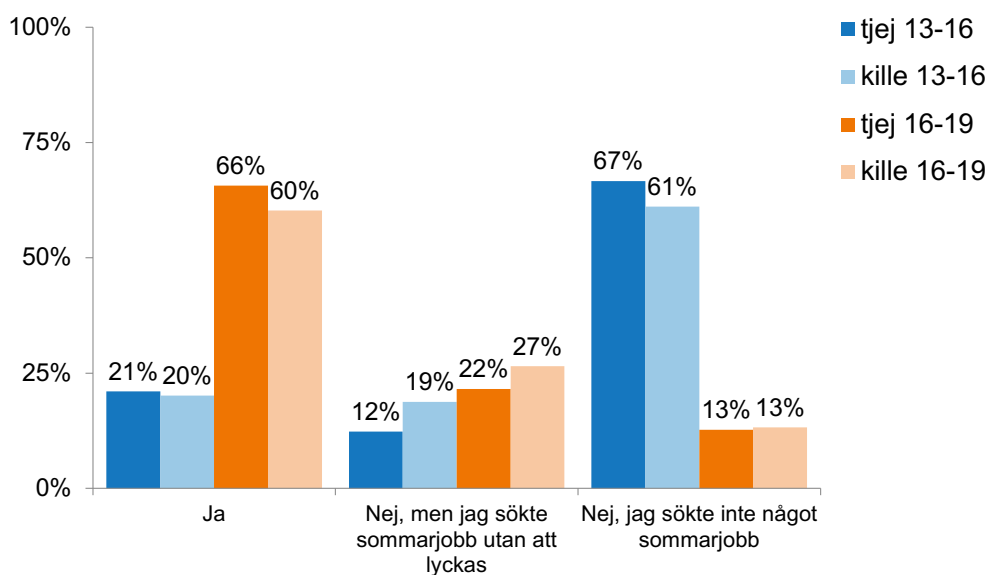
### G1a. Andel med extrajobb just nu: Jämförelse till rikssnittet

Strömstad kommun högstadiet	Riket högstadiet	Strömstad kommun gymnasiet	Riket gymnasiet
12%	13%	23%	30%

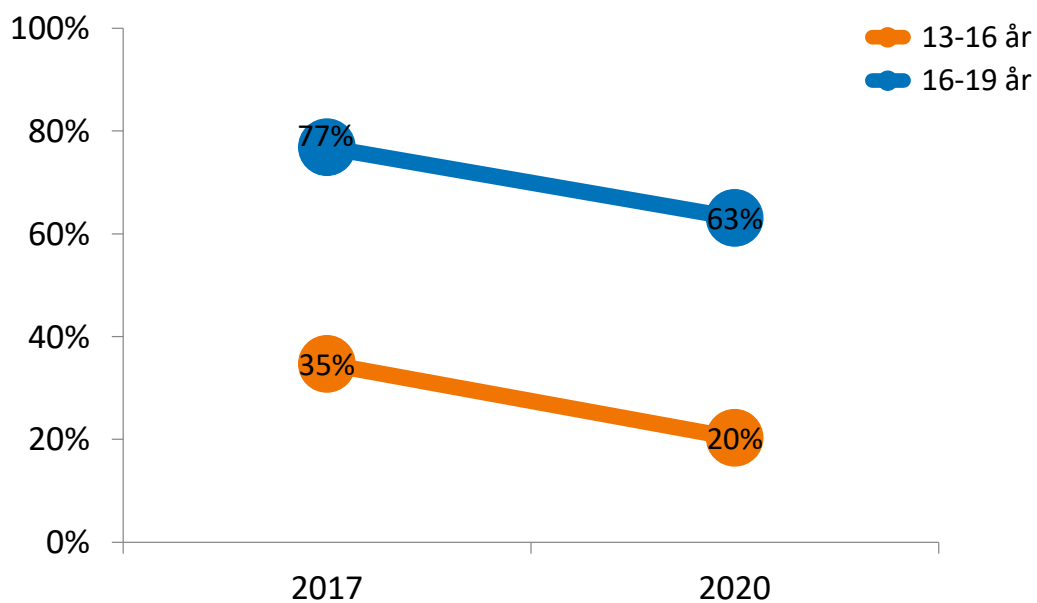
G1b. Andel med extrajobb just nu: Jämförelse över tid



G2. Hade du ett sommarjobb i somras?



G2b. Andel med sommarjobb den senaste sommaren: Jämförelse över tid

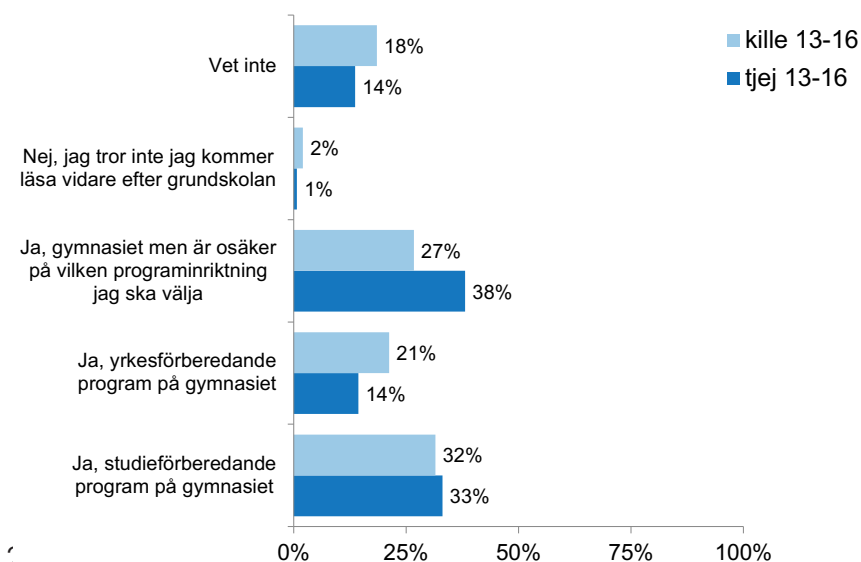


# H. Framtid

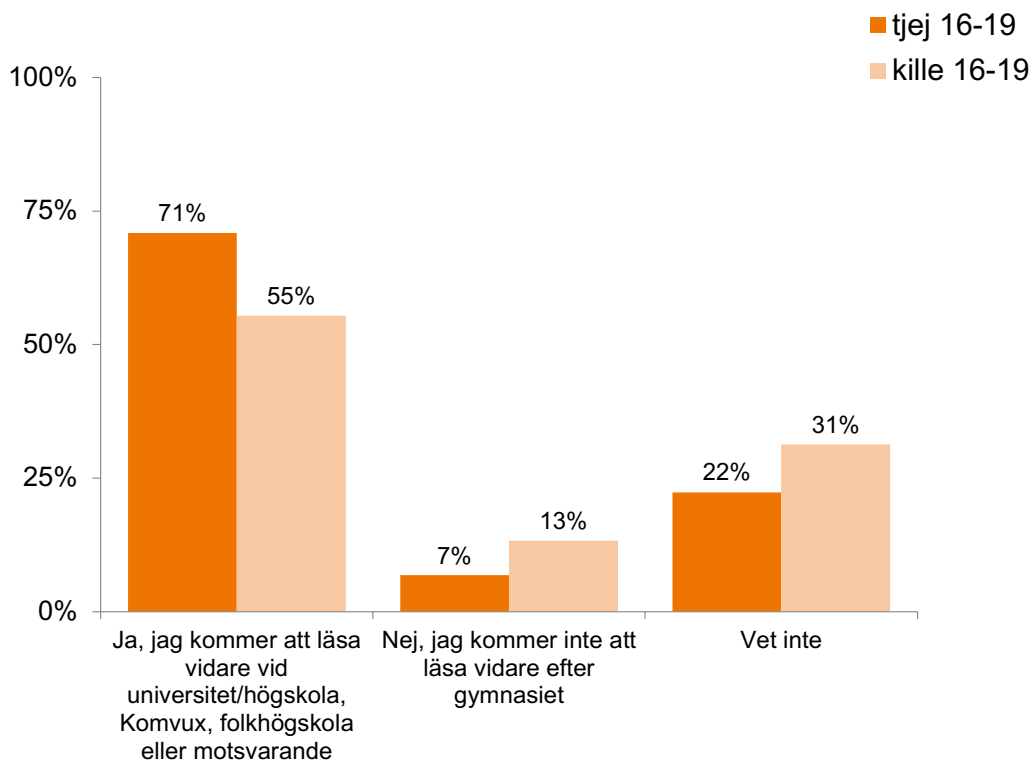
## Sammanfattning

- Vad gäller planer på vidare studier är det en väldigt stor andel högstadieungdomar, totalt 82%, som tror att de kommer läsa vidare efter grundskolan (direkt eller senare). 14% av tjejerna och 18% av killarna svarar dock att de inte vet om de kommer läsa vidare efter grundskolan.
- Bland gymnasietjejerna svarar 71 % att de tror att de kommer läsa vidare efter gymnasiet (direkt eller senare). Bland killarna är motsvarande andel lägre, 55 %. 13% av killarna och 7% av tjejerna svarar att de inte tror att de kommer läsa vidare. Andelen killar som tror att de kommer läsa vidare har dock ökat något över tid.
- Andelen som tror att de kommer att flytta från kommunen där de bor är högst bland gymnasieungdomarna, 75-78%, jämfört med 48-54% i högstadiet. Andelen gymnasieungdomar som tror de kommer flytta har minskat över tid, medan högstadiet är på en liknande nivå. De flesta ungdomar tror att de kommer flytta från kommunen för fortsatta studier, följt av arbete.
- En hög andel av högstadieungdomarna, 90-93%, ser positivt på framtiden. Gymnasieungdomarna har en något mindre positiv framtidssyn (83-87%), och ser även mindre positivt på framtiden jämfört med rikssnittet. Andelen tjejer som ser positivt på framtiden har även minskat något över tid.
- I årets Lupp-undersökning ställdes även en fråga om hur ungdomarna påverkats av pandemin. Många unga, 70-87%, upplever att möjligheten att få ett extrajobb eller sommarjobb försämrats på grund av pandemin. Över hälften av ungdomarna upplever även att deras fritid försämrats. Tjejer uppger detta i högst grad. Över hälften av tjejerna uppger även att livet som helhet försämrats. Gymnasietjejerna är de som i högst grad upplever att olika aspekter av deras liv försämrats av pandemin. Genom sambansanalyser framgår även att de som i delen "Fritid" uppgett att de är missnöjda med sin fritid också i högre grad än övriga svarar att deras fritid blivit sämre av pandemin.

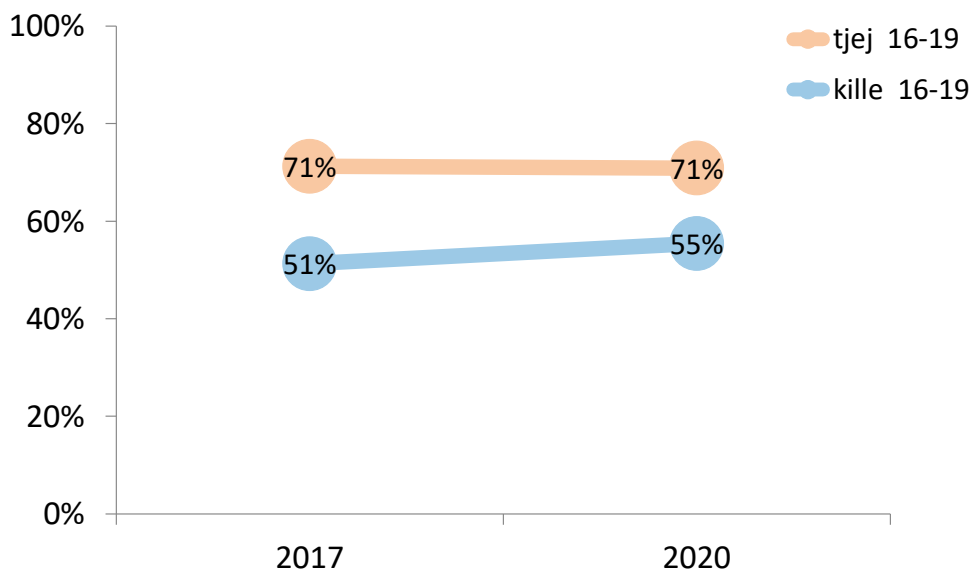
### H1b. Tror du att du kommer läsa vidare efter grundskolan (direkt eller senare)?



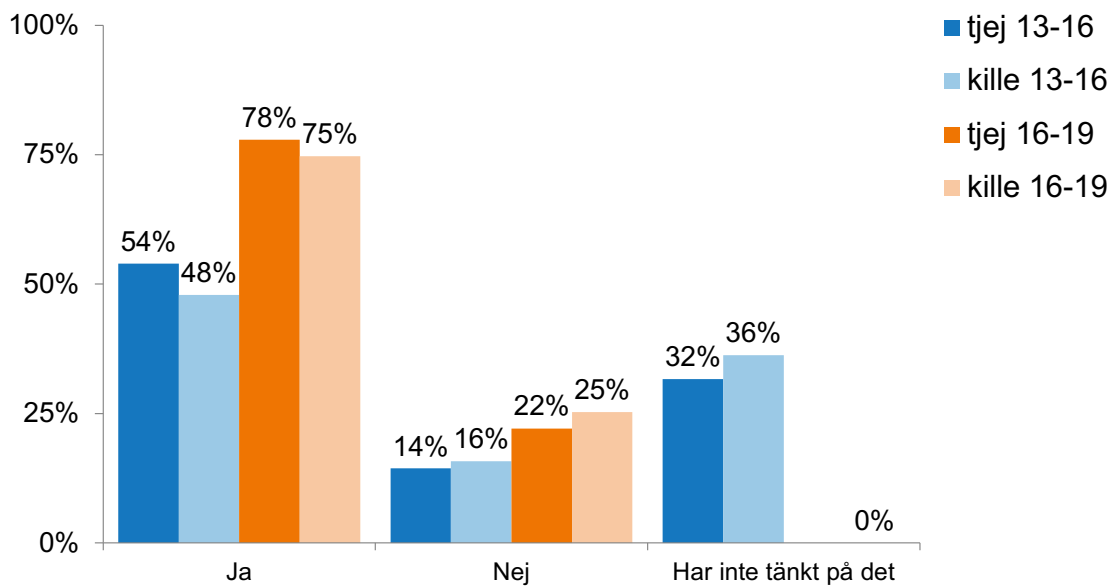
## H2. Tror du att du kommer läsa vidare efter gymnasiet, direkt eller senare?



## H2b. Tror du att du kommer läsa vidare? Jämförelse över tid



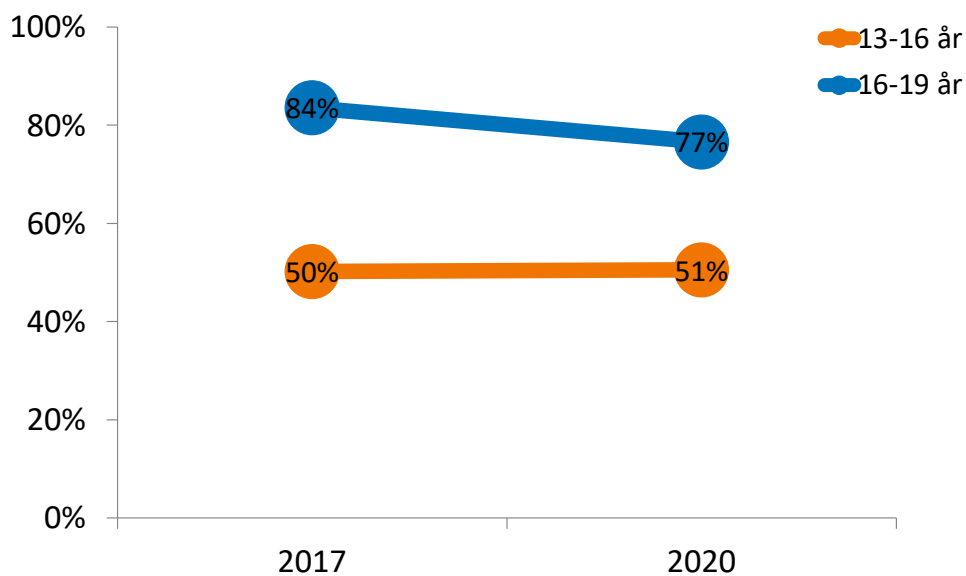
#### H4. Tror du att du kommer att flytta från kommunen där du bor?



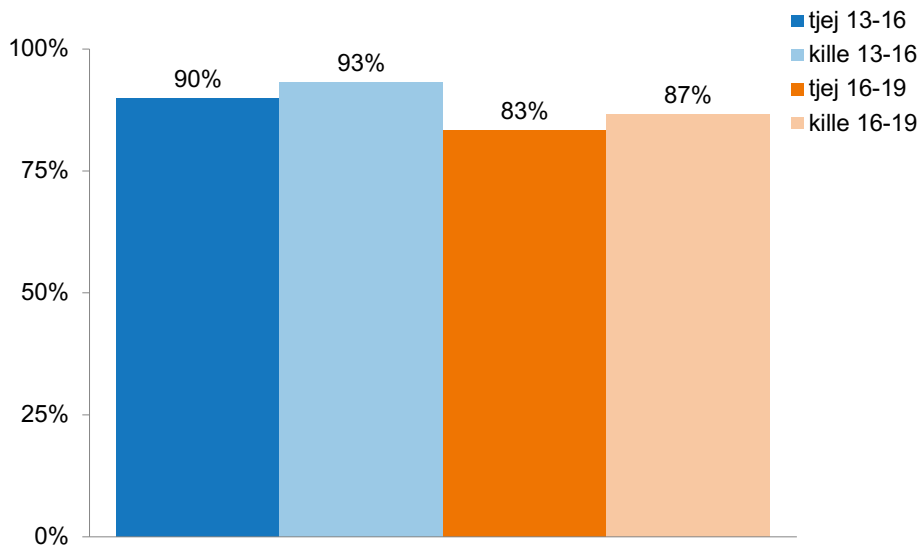
#### H4a. Andelen som tror de kommer flytta: Jämförelse till riksnittet

Strömstad kommun högstadiet	Riket högstadiet	Strömstad kommun gymnasiet	Riket gymnasiet
51%	37%	77%	73%

#### H4b. Andelen som tror de kommer flytta: Jämförelse över tid



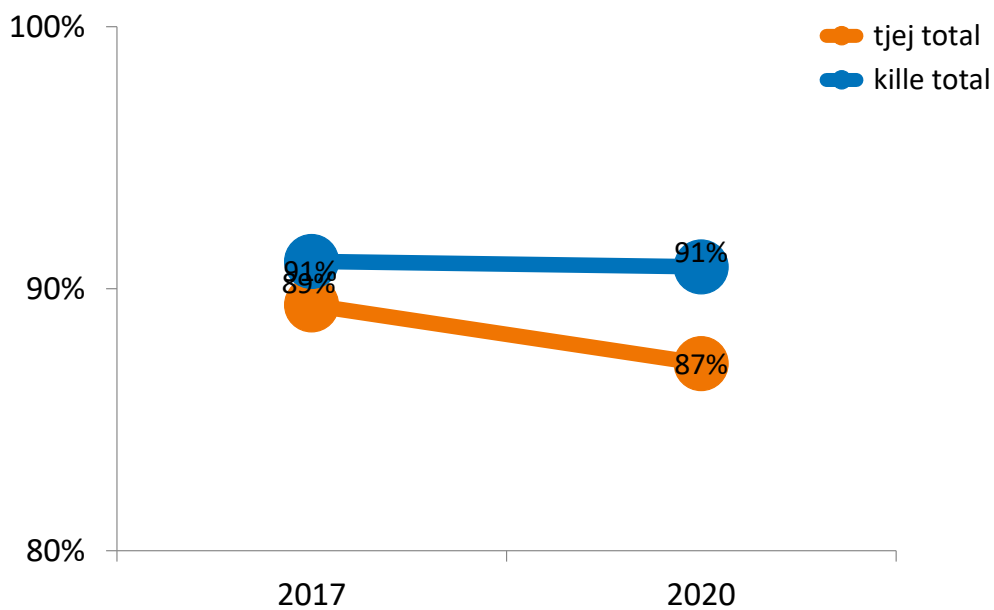
H7. Hur ser du på framtiden? Andel som svarat Mycket positiv och ganska positiv.



H7a. Hur ser du på framtiden? Jämförelse till riksnittet

	Strömstad kommun högstadiet	Riket högstadiet	Strömstad kommun gymnasiet	Riket gymnasiet
Mycket + ganska positivt	91%	90%	85%	90%

H7b. Hur ser du på framtiden? Jämförelse över tid



**H11a Om du tänker på hur det är nu och hur det var innan Corona-pandemin började – På vilket sätt har ditt liv förändrats på grund av Corona-pandemin?  
Andel som svarat "Lite sämre" eller "Mycket sämre".**

