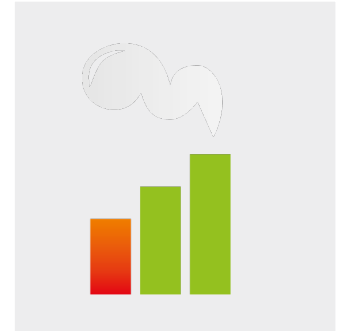




Lupp 2017

POPULÄRVERSION

Strömstads kommun





Bakgrund och syfte

MUCF: s (Myndigheten för ungdoms- och civilsamhällsfrågor) Lupp-undersökning har år 2017 genomförts i Strömstads kommun. Undersökningen har genomförts på högstadiet samt på gymnasiet. Undersökningen genomfördes under hösten 2017 och insamlingen gjordes genom en webbenkät på skolorna. Insamlingen har skötts av kommunen med hjälp av MUCF och analys samt sammanställning har gjorts av Enkätfabriken på uppdrag av Strömstads kommun.

Syfte

Att ha kunskap om unga och deras livsvillkor är en viktig förutsättning i kommunernas arbete i alla förvaltningar och områden. Både barnkonventionen och Sveriges ungdomspolitik betonar vikten av att alla beslut som tas, som på något sätt rör barn och unga, alltid ska utgå från ett barn- och ungdomsperspektiv. Lupp-enkäten är ett bra verktyg för att samla in kunskap om unga.

Svarsfrekvens

Totalt har 276 av 396 elever svarat på undersökningen på högstadiet i Strömstad. Svarsfrekvensen på högstadiet är således 70 %. På gymnasiet har 169 av 342 elever svarat på enkäten, vilket ger en svarsfrekvens om 49 %. Svarsfrekvensen för högstadiet är tillräckligt hög för att underlaget ska bedömas som representativt. Svarsfrekvensen på gymnasiet är inte riktigt lika hög, men bedöms ändå vara på en relativt god nivå.


Analys populärversion

Enkätfabriken har analyserat och sammanställt lupp-resultatet. Denna rapport är en populärversion, vilket är en sammanfattning av resultatet. Endast utvalda frågor redovisas i denna rapport. För att få en mer heltäckande bild av ungas livsvillkor i Strömstad rekommenderar vi att läsa huvudrapporten.

Jämförelser till rikssnitt för lupp 2017

I den löpande texten berörs på olika ställen jämförelser med rikssnittet för Lupp (de kommuner som genomfört Lupp år 2017). Rikssnittet är dock inget nationellt snitt för alla kommuner, utan innefattar endast de kommuner som deltog i Lupp år 2017.

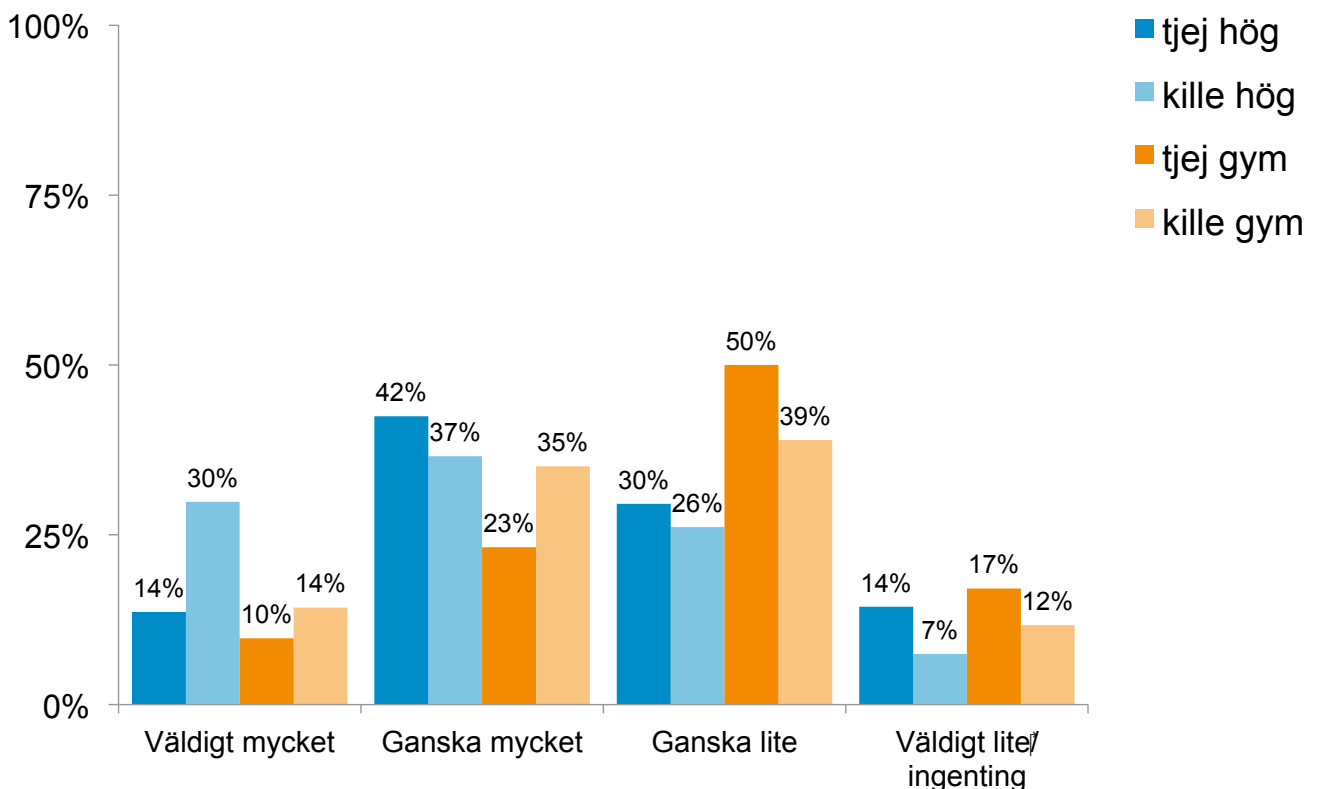




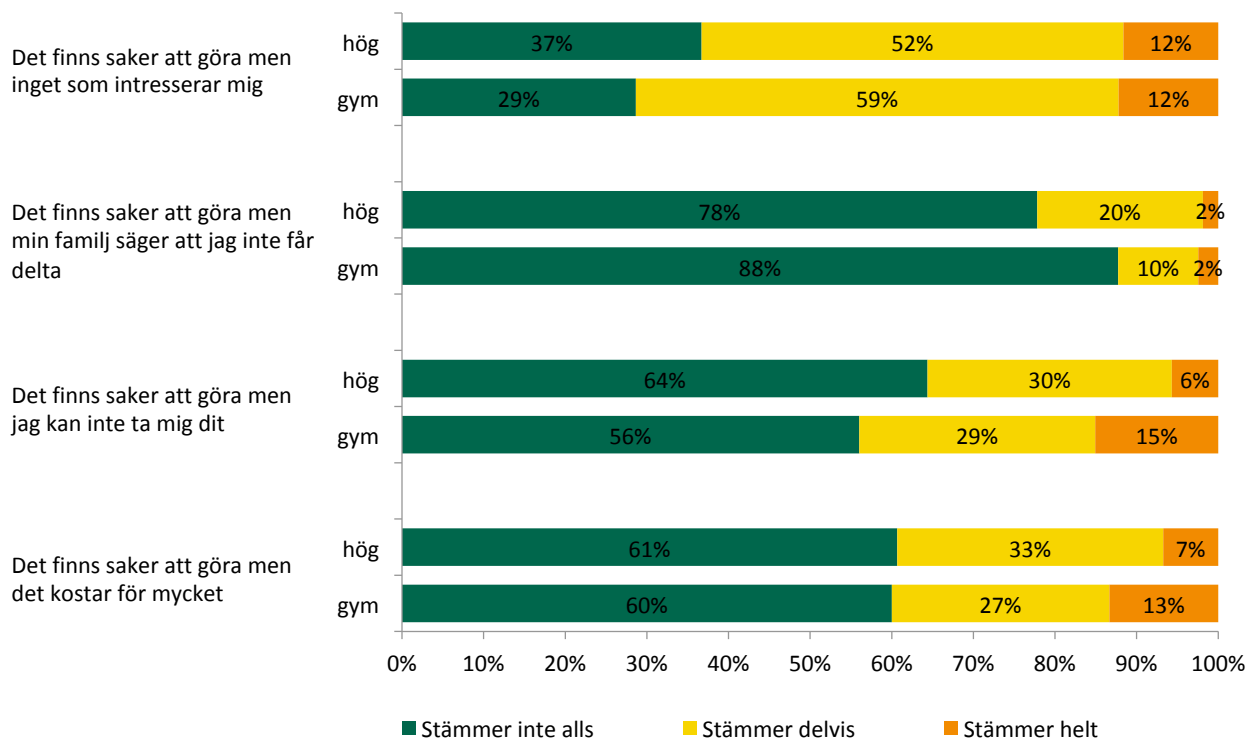
Sammanfattning

- 62 % av ungdomarna på högstadiet och 40 % av ungdomar på gymnasiet svarar att det finns väldigt mycket eller ganska mycket att göra på fritiden i Strömstad. Högstadieungdomarna, framförallt killarna, är klart nöjdare med fritidsutbudet. I riksnittet för lupp 2017 är andelen ungdomar som anser att det finns mycket eller ganska mycket att göra högre än vad den är i Strömstad.
- Drygt 60 % totalt instämmer helt eller delvis i att det som finns att göra på fritiden i Strömstad inte intresserar dem. Vidare anger en andel om runt 40 % att det helt eller delvis stämmer att det som finns att göra kostar för mycket pengar.
- En stor andel av ungdomarna tränar/idrottar, läser samt är ute i naturen minst en gång i veckan. Några tydliga könsskillnader framgår, i synnerhet gällande spelandet av online-, data- eller tv-spel, som killar sysselsätter sig med i klart högre grad än tjejer.
- 44 % av högstadieungdomarna och 56 % av gymnasieungdomarna svarar att de tycker att det saknas fritidsaktiviteter där de bor. Tjejer saknar fritidsaktiviteter i högre grad än killar.
- Ungdomarna fick även möjlighet att i fritext uppge vilka fritidsaktiviteter de tycker saknas. Många svarar att de saknar någon form av fysisk aktivitet eller olika idrotter. Bland annat nämns bowling, kampsporter, dans, basket, cheerleading och klättring. Mötesplatser eller fritidsgårdar tas också upp som önskemål.
- 65 % av högstadieungdomarna och 50 % av gymnasieungdomarna i Strömstad anger att de är medlemmar i en förening. Detta är en liknande nivå som i riksnittet för lupp 2017.

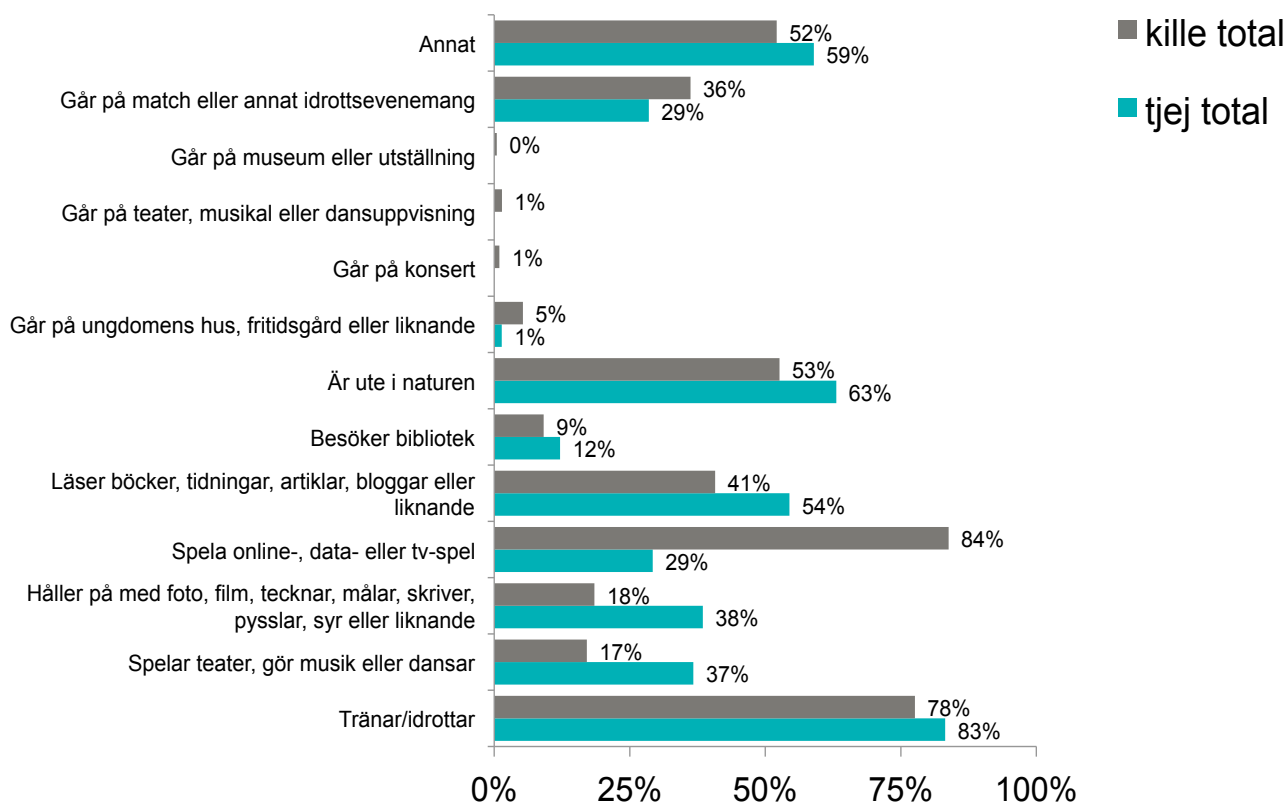
Hur mycket eller lite tycker du att det finns att göra på fritiden?



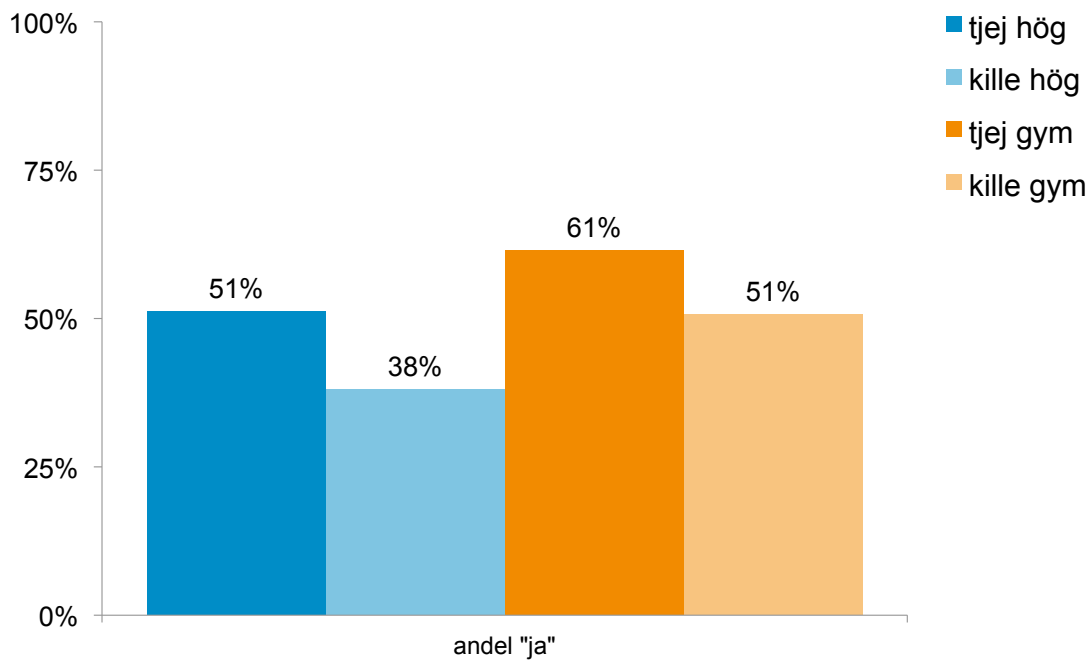
Hur stämmer dessa påståenden in på dig?



Hur ofta gör du följande saker på din fritid? Andel som svarat "en gång i veckan" eller oftare



Tycker du att det saknas fritidsaktiviteter där du bor?



Vad är det för fritidsaktiviteter du saknar? Några utvalda citat:

”Jag saknar någonstans man kan vara med sina kompisar. vi har ju nya hallen men det finns ju inte så mycket att göra där. jag skulle typ vilja ha en bowlinghall eller nåt”

”Mest en ungdomsgård där man kan träffas istället för att alltid va hemma hos varandra”

”Bowling, klättervägg, lek och busland, hopp hopp. Mer fysiska aktiviteter som är roliga för ungdomar”

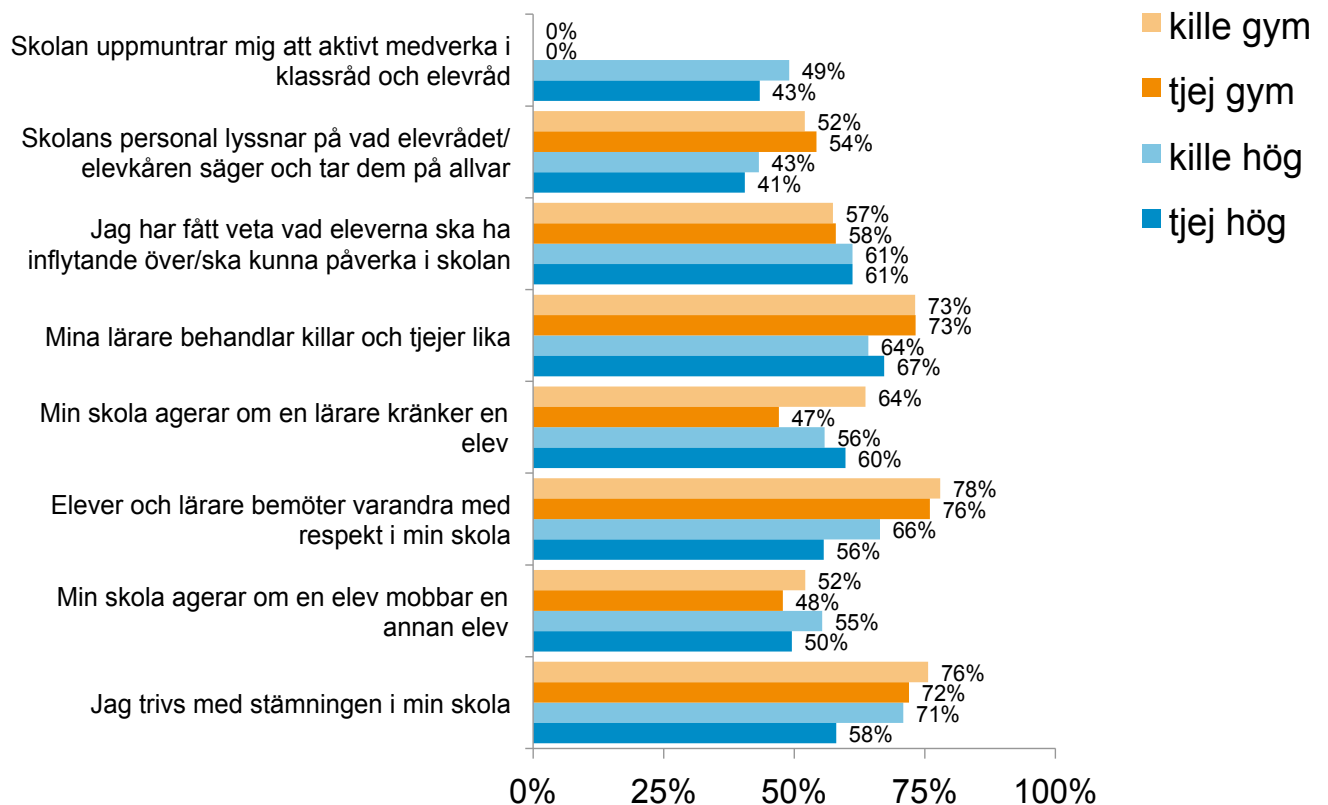
”Alltså t.ex lite mer saker för ungdomar att göra på sin fritid som t.ex ett större badhus, fler idrotter t.ex sporter från andra länder”



Sammanfattning

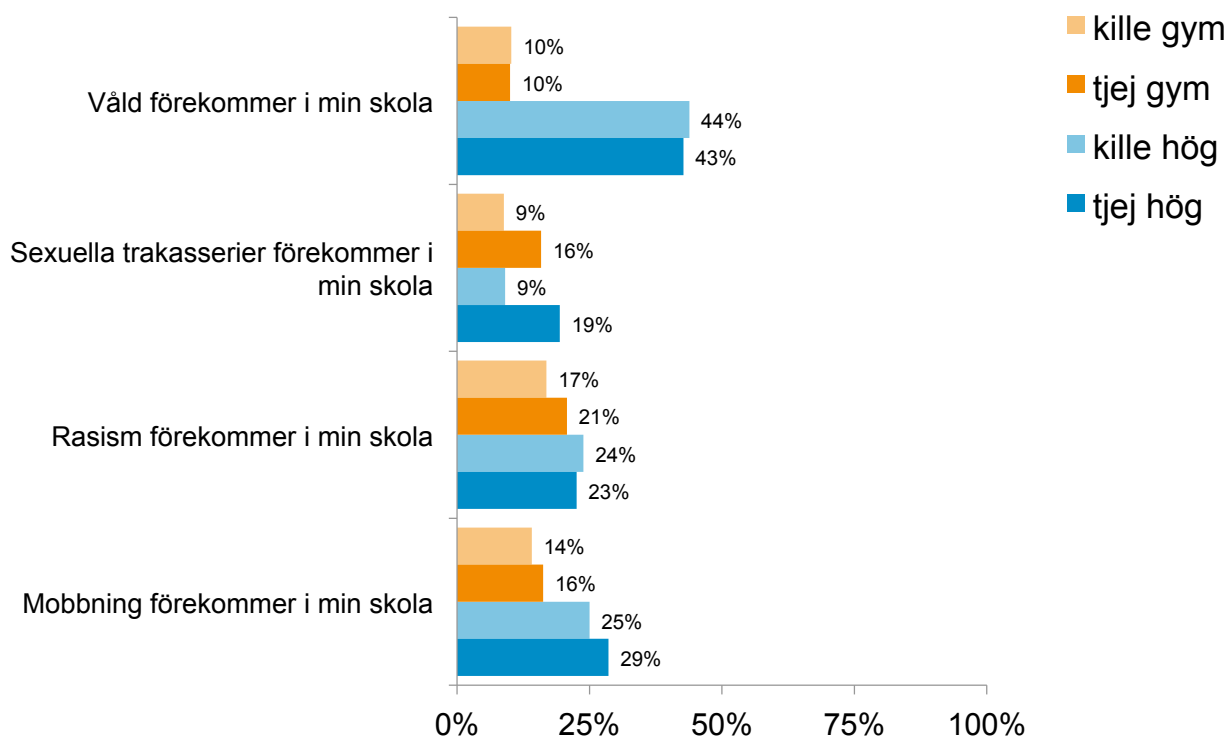
- Andelen som trivs med stämningen i skolan och som instämmer i att elever och lärare bemöter varandra med respekt är relativt hög, drygt 70 %. Däremot utmärker sig tjejer på högstadiet som mindre nöjda i dessa två frågor.
- En hög andel av högstadieungdomarna svarar att våld förekommer på skolan, totalt 43 %. Detta är en högre andel än i riksnittet för lupp 2017, där motsvarande andel som svarat att det "stämmer helt" eller "stämmer till stor del" är 22 %. Bland gymnasieungdomar i Strömstad är andelen som svarar att våld förekommer 10 %. I riksnittet för gymnasiet är andelen som svarar att våld förekommer på en liknande nivå, 11 %.
- En hög andel är nöjda med undervisningen, tillgången till datorer och lärarna. Andelen nöjda är lägre framför allt när det gäller skolmaten. Resultatet vad gäller skolmaten är i Strömstad lägre än årets riksnitt för lupp.
- En hög andel av ungdomarna i Strömstad skulle vilja vara med och bestämma om olika saker i skolan, bland annat om skolans regler, maten, schemat, vad de får lära sig och arbetssättet. Andelen som upplever att de faktiskt får påverka om dessa saker i skolan är däremot klart lägre.
- Genom fördjupade analyser framgår det att de unga, som anser att de får vara med och bestämma om saker i skolan, trivs bättre med stämningen i skolan samt är nöjdare med undervisningen, lärarna och skolmiljön. Upplevt inflytande i skolan samvarierar alltså med nöjdhet.

Hur tycker du att det stämmer in på hur det är på din skola? Andel som svarat att de "stämmer helt" eller "stämmer till stor del"

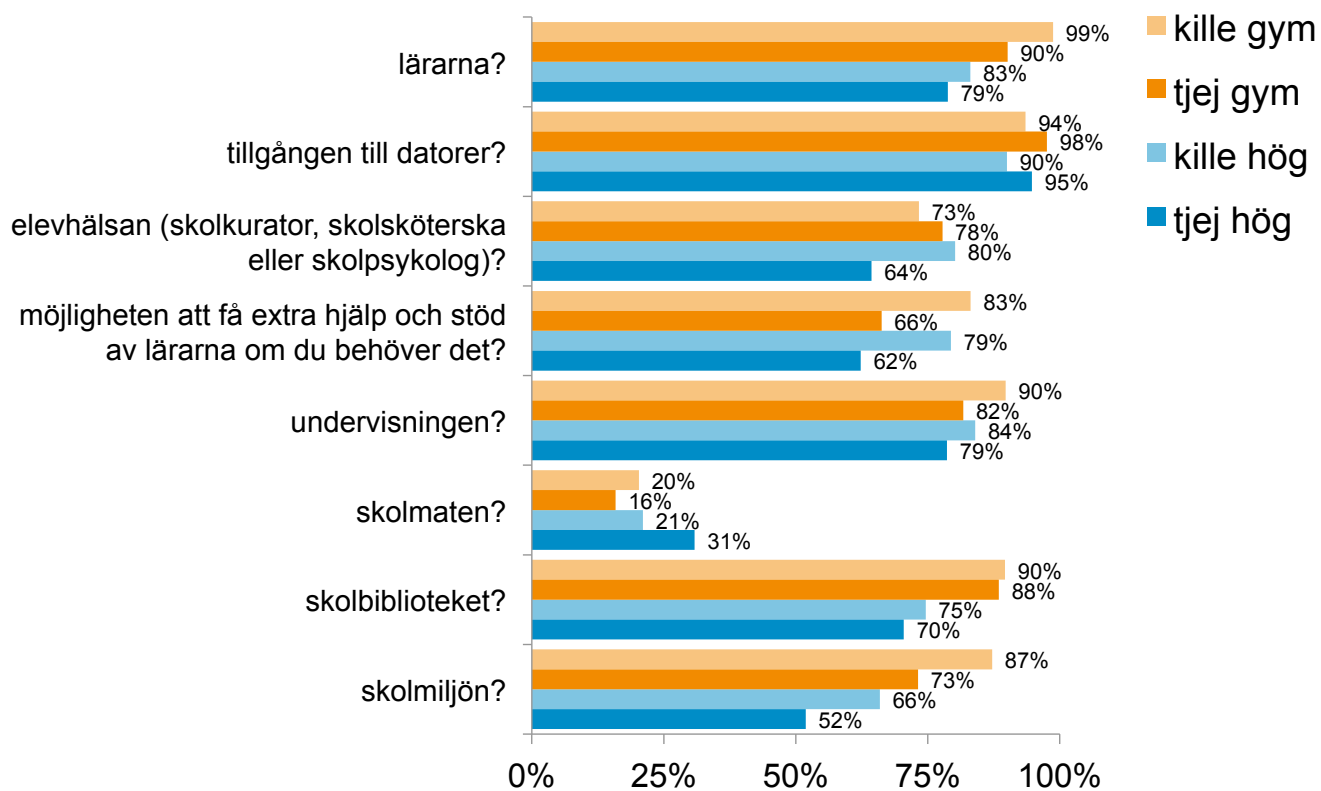


*Observera att "vet ej" är borträknat ur diagram C3a. Detta för att ge en mer rättvis bild av instämmandegraden. Notera även att endast högstadielever fick svara på frågan "Skolan uppmuntrar mig att aktivt medverka i klassråd och elevråd"

Hur tycker du att det stämmer in på hur det är på din skola?
Andel som svarat "stämmer helt" eller "stämmer till stor del"



Nu kommer några frågor om din skola. Vad tycker du om...
Andel som svarat "mycket bra" eller "ganska bra"





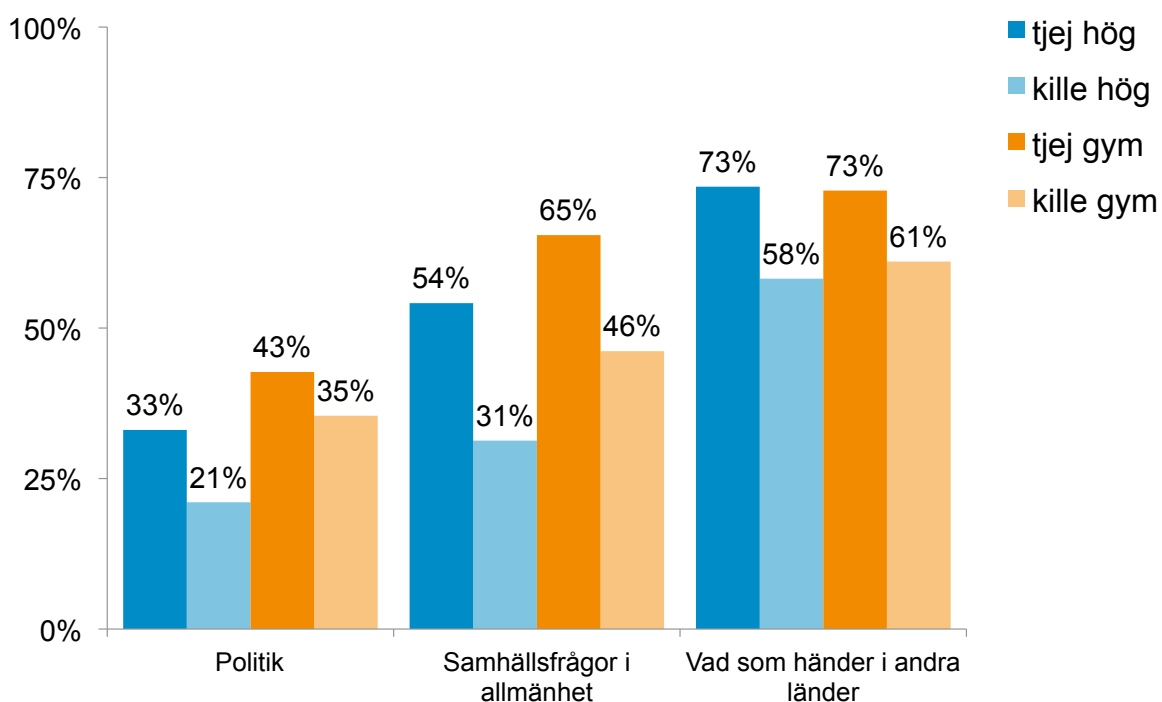
Politik och samhälle

Sammanfattning

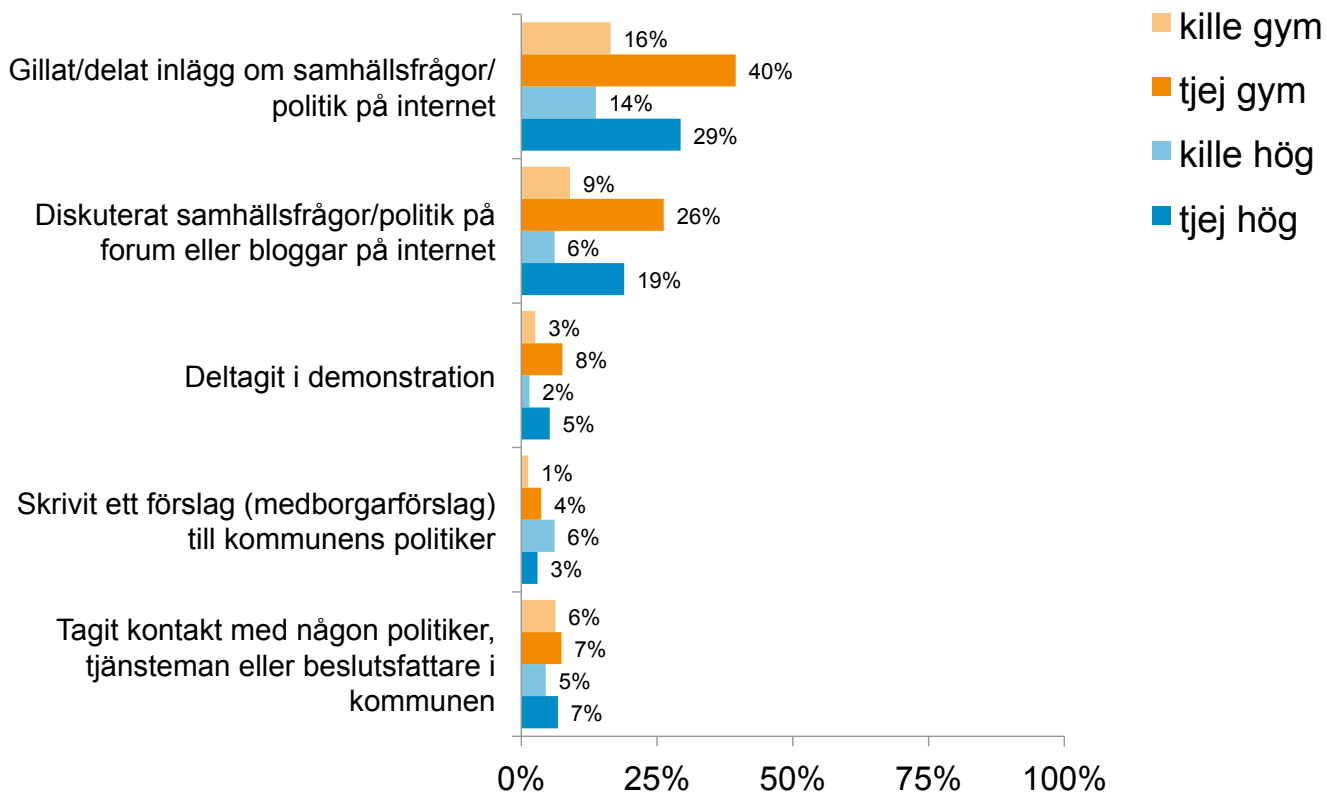
- En hög andel av ungdomarna är intresserade av vad som händer i andra länder. Tjejer är mer intresserade än killar av både samhällsfrågor, politik och vad som händer i andra länder.
- Internet och sociala medier är den arena för samhällsengagemang som ungdomarna använt sig av i störst utsträckning. Vidare finns det könsskillnader, där tjejer i klart högre grad än killar svarar att de gillat/delat inlägg eller diskuterat samhällsfrågor eller politik på Internet.
- En stor andel, cirka hälften, svarar att de vill vara med och påverka i frågor som rör Strömstads kommun. En könsskillnad kan ses även i denna fråga, då tjejer är mer intresserade av att vara med och påverka än vad killar är.
- I Strömstad svarar 25 % av högstadiungdomarna och 22 % av gymnasieungdomarna att de ser att de har en ganska stor eller mycket stor möjlighet att framföra sina åsikter till de som bestämmer. Detta är en liknande andel som i rikssnittet. Genom fördjupade analyser framgår det att gruppen som svarat att de har små/inga möjlighet att påverka i högre utsträckning än övriga ungdomar faktiskt vill vara med och påverka i kommunen.
- Det som ungdomarna i högst utsträckning vill påverka i Strömstad är saker som rör fritiden (aktiviteter och dylikt) samt skolan. Bland annat nämns skolmiljön och skolmaten. Ungdomarna kommenterar också att de vill påverka olika samhällsfrågor. Exempelvis tar ett par ungdomar upp integration och situationen för ensamkommande flyktingar.

Hur intresserad är du av följande?

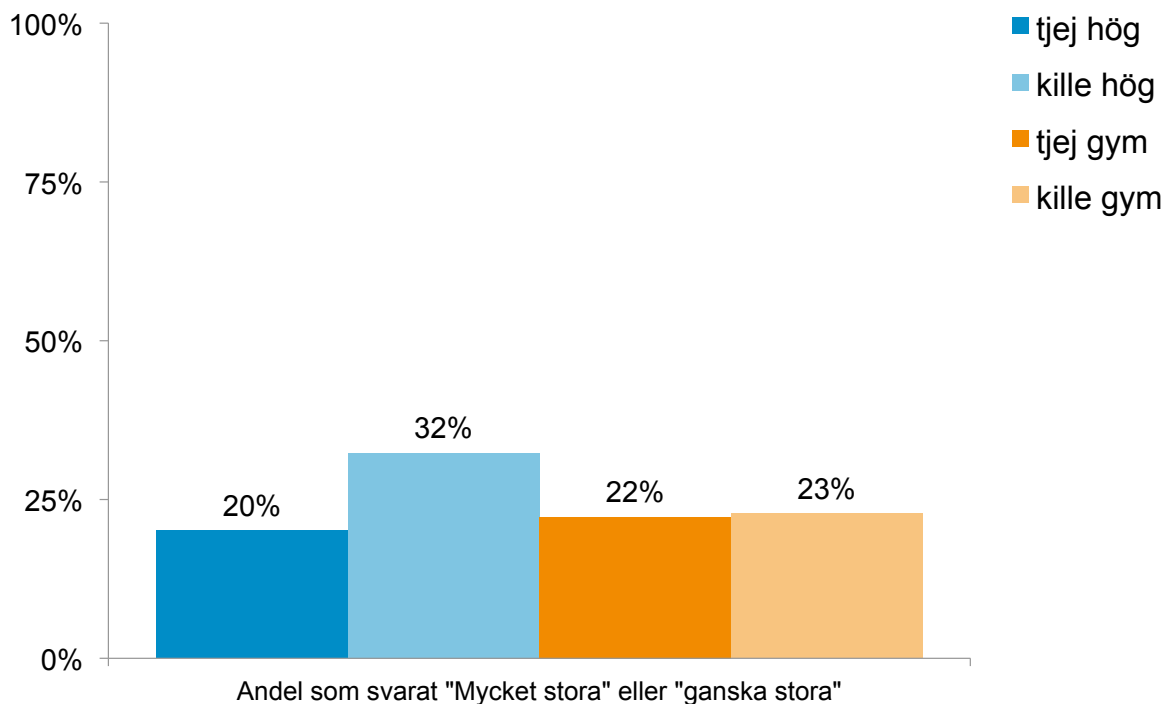
Andel som svarat "mycket intresserad" eller "ganska intresserad"



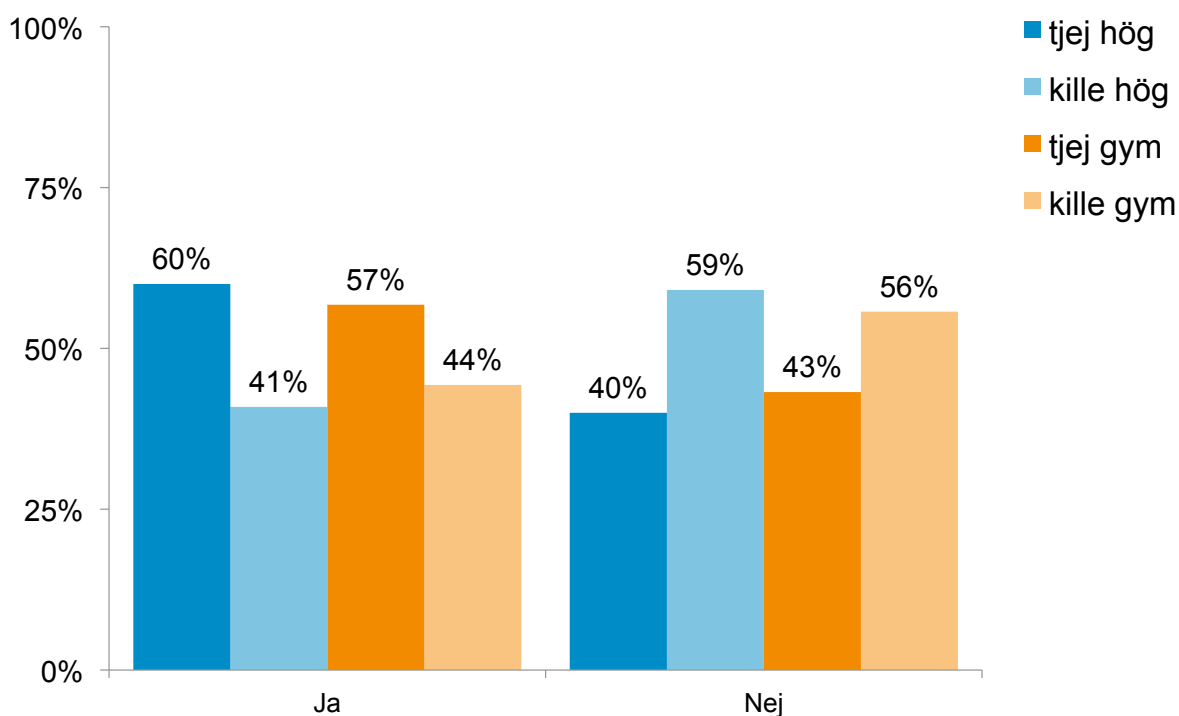
Under de senaste 12 månaderna, har du gjort något av följande?
 Andel som svarat "ja"



Vilka möjligheter har du att föra fram dina åsikter till dem som bestämmer i kommunen?
 Andel som svarat "mycket stora" eller "ganska stora"



Vill du vara med och påverka i frågor som rör din kommun?



D4c. Vad vill du påverka?

”Fritidsaktiviteter och sportarenor/hallar”

”Jag skulle vilja göra förutsättningar för ensamkommande ungdomar bättre. Just nu tvingas de flytta på grund av ’pengabrist’ enligt politikerna, fastän kommunen ska ha fått ett antal hundra tusen just för att lägga på integrationen”

”Beslut som påverkar skolans miljö, nya byggen (idrottshallar, simhallar mm.) jag vill också vara delaktig om kommunen skulle vilja starta nya aktiviteter”

”Förminskning av mat som slängs i skolan, att alla ska tänka mer på miljön”

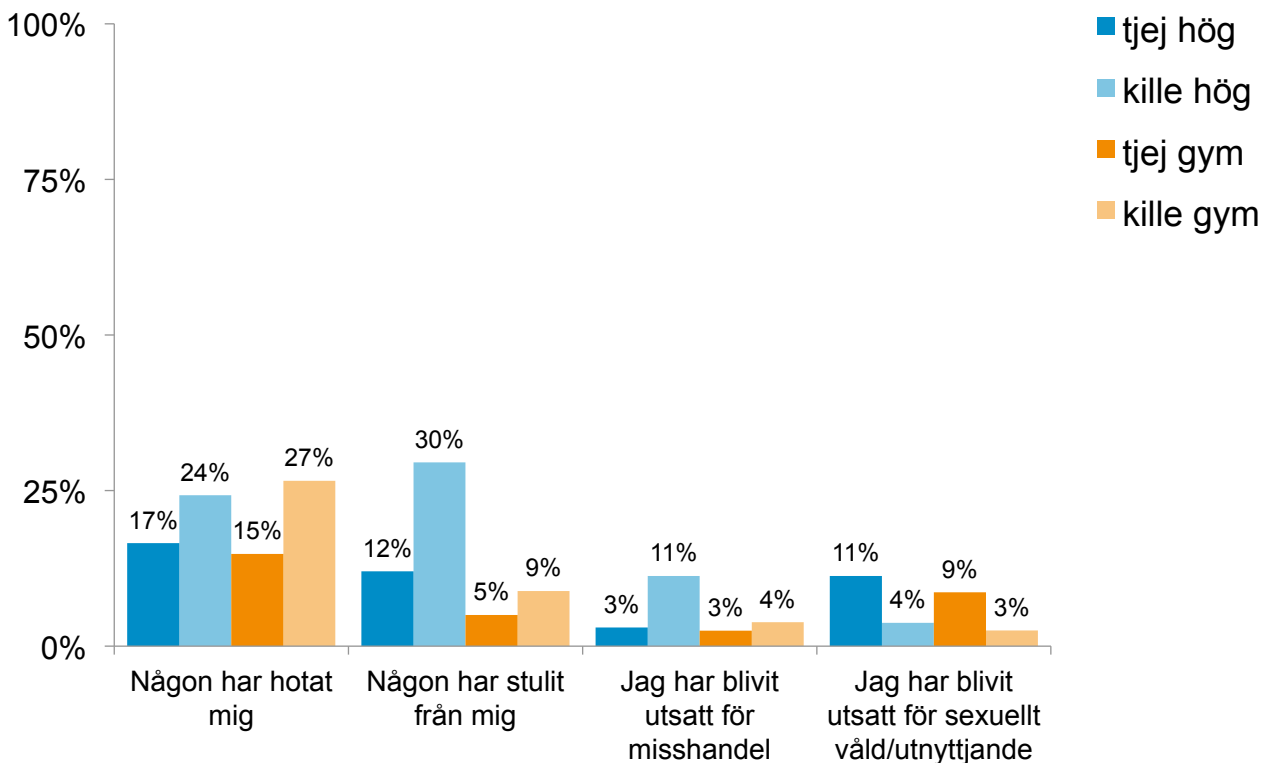


Trygghet

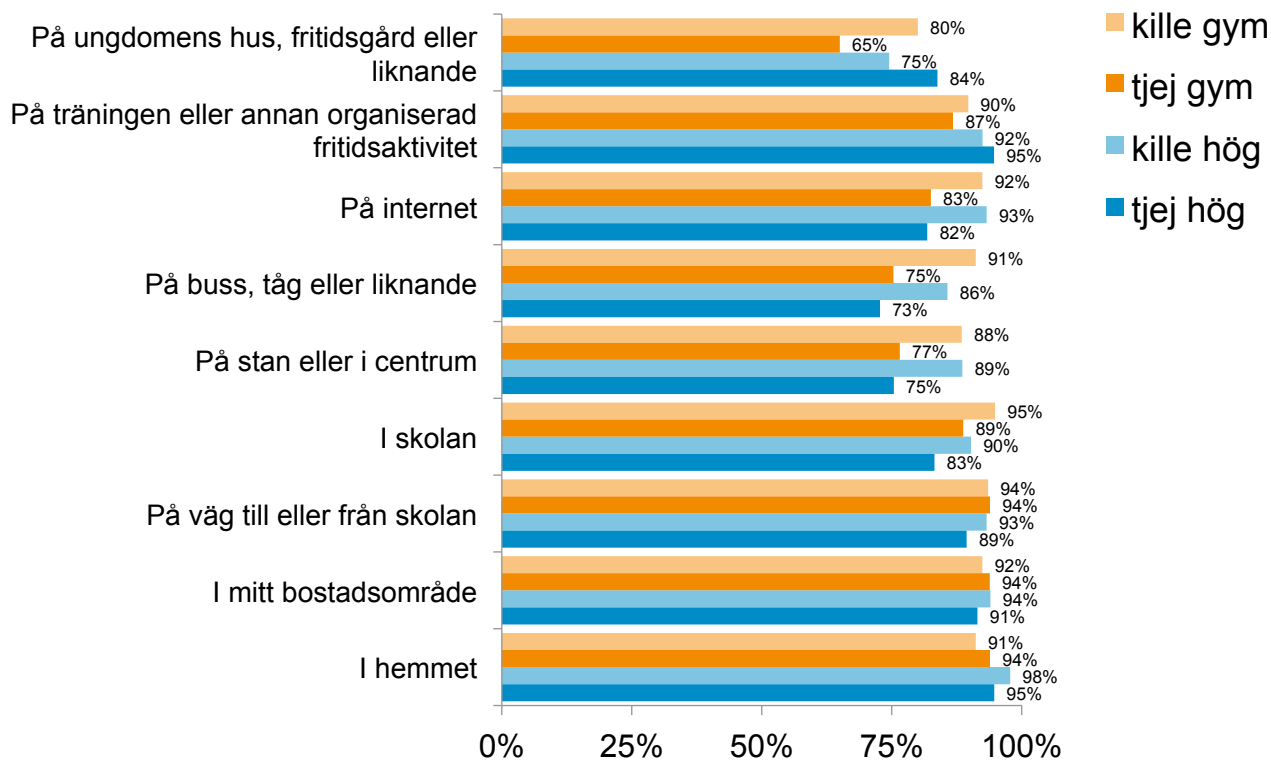
Sammanfattning

- Killar har i högre grad än tjejer svarat att de utsatts för hot. Vidare svarar 30 % av högstadikillarna att de utsatts för stöld. Andelen som utsatts för stöld i övriga grupperna är lägre. Bland tjejerna svarar totalt 10% att de blivit utsatta för sexuellt våld/utnyttjande. Bland killarna har 3-4 % svarat detsamma.
- En hög andel av ungdomarna i Strömstad känner sig alltid eller oftast trygga på olika platser i kommunen. Tryggheten är väldigt hög hemma, i skolan, på väg till/från skolan och i bostadsområdet. Tryggheten är något lägre på stan/i centrum, i kollektivtrafiken och på fritidsgårdar, speciellt bland tjejerna.
- 35 % av tjejerna och 24 % av killarna har blivit mobbade eller trakasserade enstaka gånger eller en längre period det senaste halvåret. Det finns således en könsskillnad i denna fråga. Unga med funktionsnedsättning/sjukdom är också en grupp som i högre grad än övriga svarat att de utsatts för mobbning under det senaste halvåret. Det framgår vidare att en majoritet av de som utsatts svarar att det skett i skolan.
- En stor andel om nästan 80 % har svarat att de kan prata med föräldrar eller vårdnadshavare när de behöver stöd. En ganska stor andel, runt 70 %, har svarat att de kan prata med kompisar. Mellan 2-9 % svarar att de inte har någon de kan prata med.

*Nu vill vi att du tänker tillbaka på de senaste sex månaderna. Har något av detta hänt dig?
Andel som svarat "ja"*

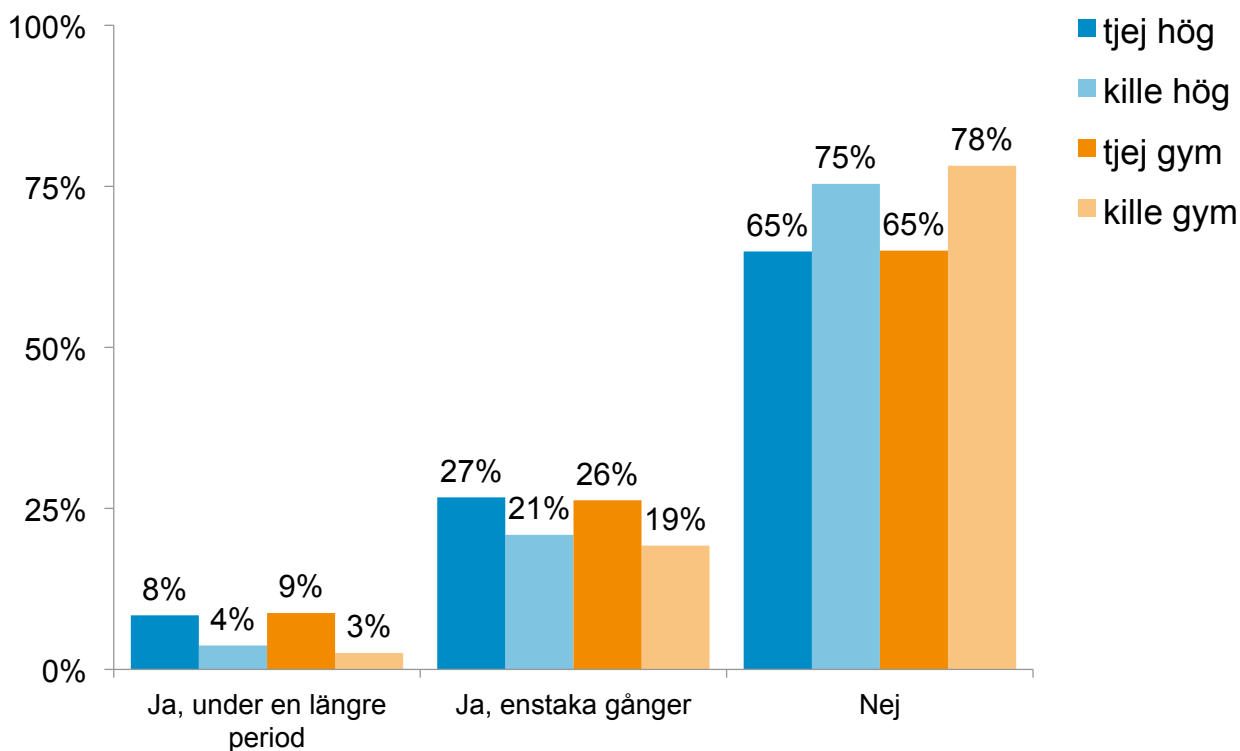


Hur ofta känner du dig trygg på följande ställen?
 Andel som svarat att de "alltid" eller "oftast" är trygga*

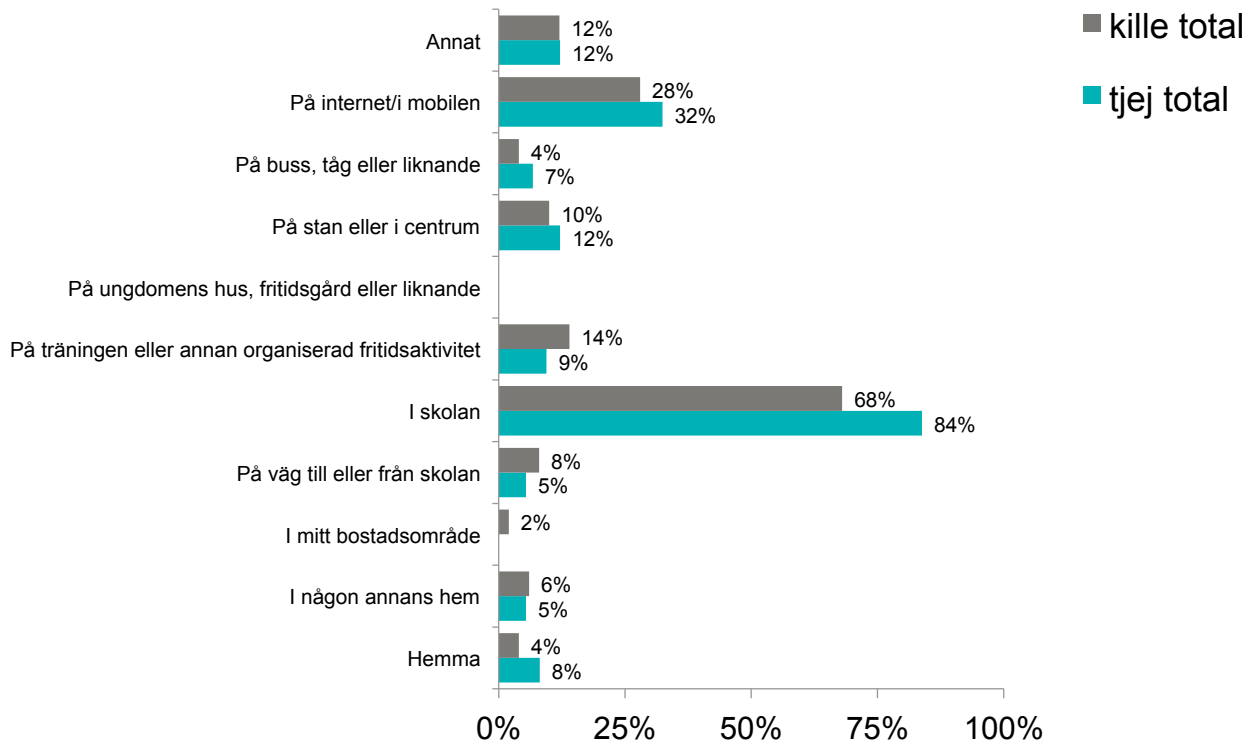


*Siffrorna i diagrammet och tabellen ovan visar endast de som svarat på frågan, dvs. svarsalternativet "ej aktuellt" är borträknat

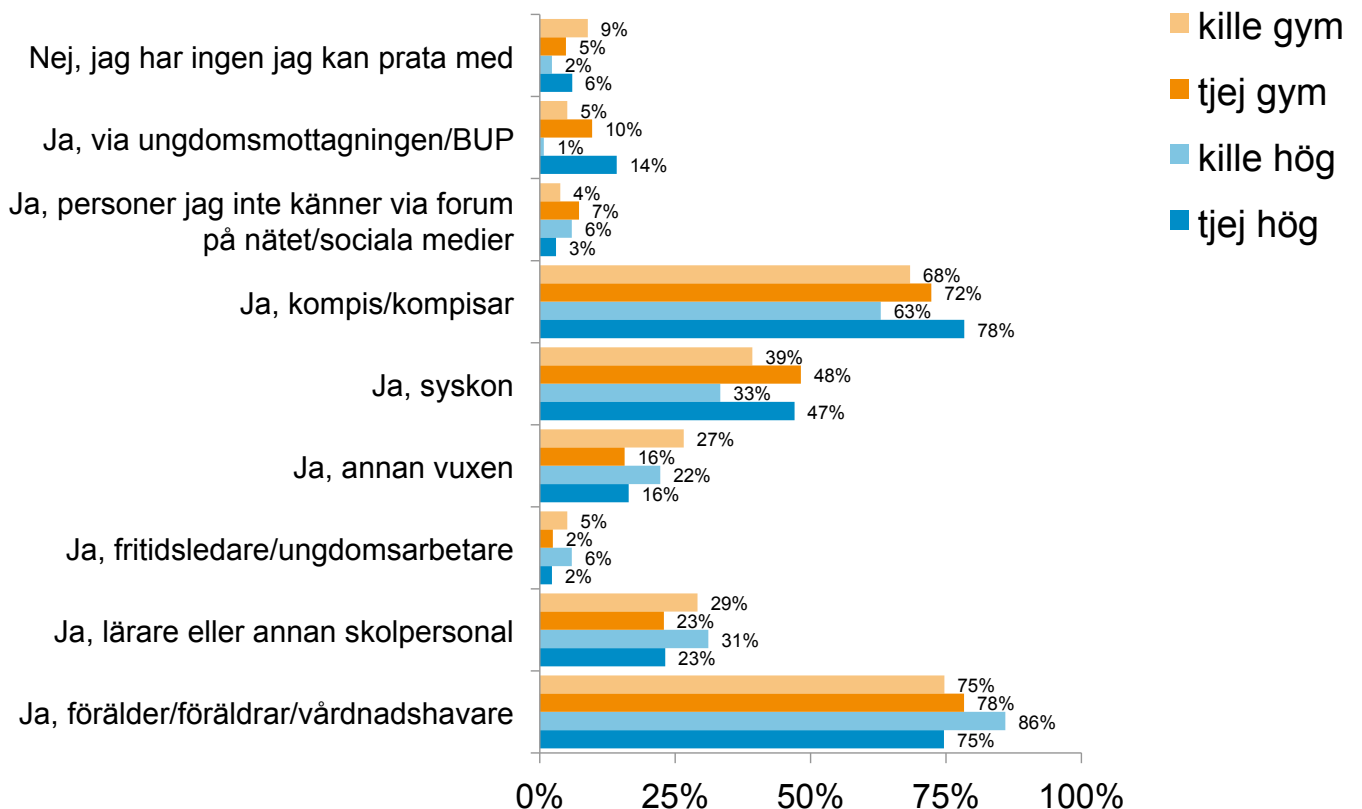
Under de senaste sex månaderna, har du blivit mobbad, trakasserad eller utfryst?



Var blev du mobbad, trakasserad eller utfryst?



Har du någon du kan prata med om det du tycker är viktigt eller när du behöver stöd?

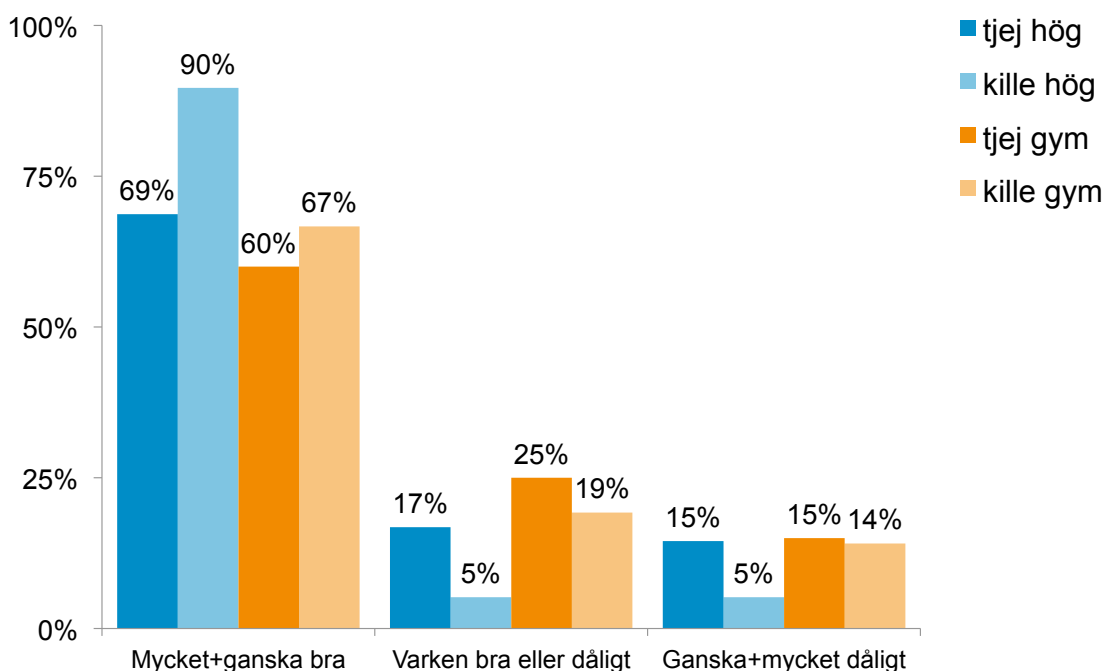




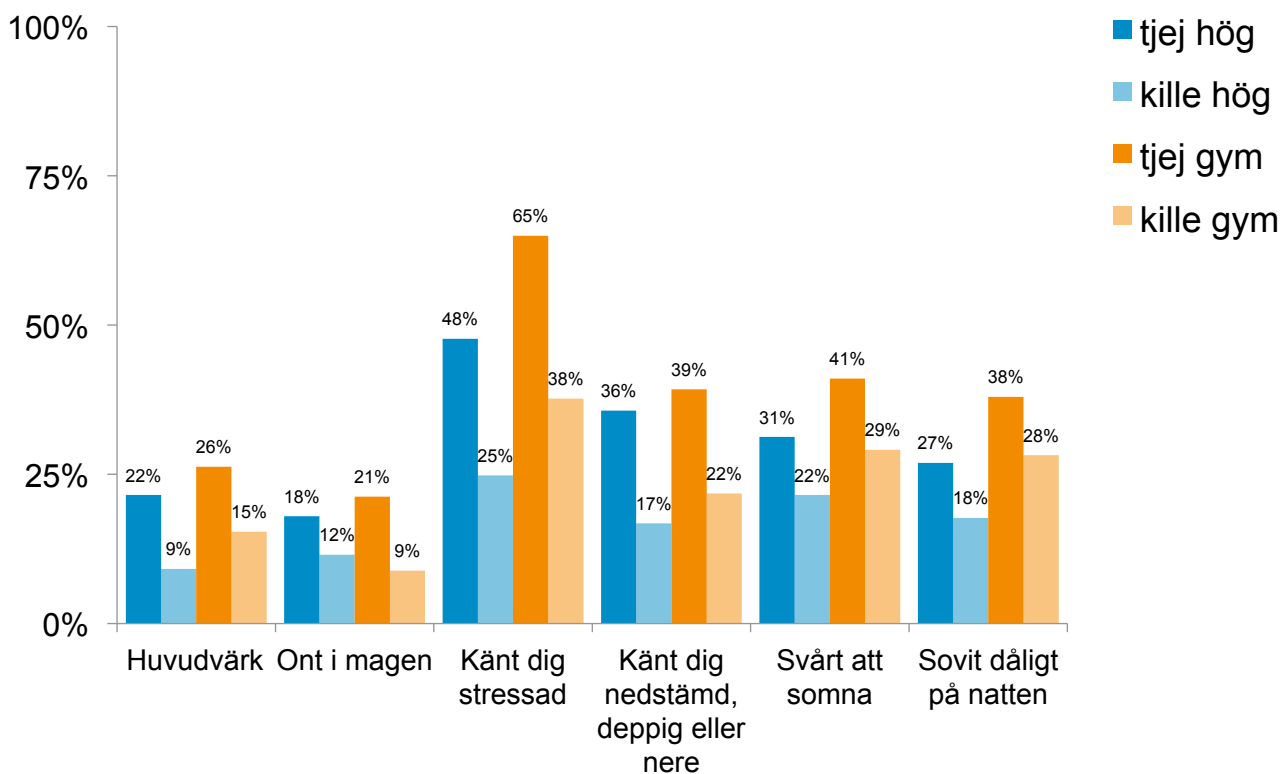
Sammanfattning

- De flesta ungdomar i Strömstad mår bra. Däremot ser vi att det finns skillnader, bland annat utifrån kön. På högstadiet svarar tjejer i klart lägre grad än killar att de mår bra. Dessa könsskillnader ses även i rikssnittet. Vad som skiljer sig i Strömstad mot rikssnittet är gymnasiekillarnas självskattade hälsa. Killar på gymnasiet i Strömstad svarar i lägre grad än killar i rikssnittet att de mår ganska eller mycket bra.
- En relativt hög andel, speciellt tjejer, känner sig stressade flera gånger i veckan eller oftare
- En hög andel av de ungdomar som upplever någon form av psykiska eller somatiska besvär (minst en gång i månaden), tror att besvären hänger samman med skolarbete.
- En hög andel totalt, 86 %, tränar minst en gång i veckan. Gymnasieungdomarna tränar regelbundet i något lägre grad än högstadieungdomarna.
- En relativt hög andel bland högstadieungdomarna (36 %), hoppar över frukosten flera gånger i veckan eller oftare
- Genom sambandsanalyser framgår det att hälsa hänger ihop med flera andra faktorer, bland annat ekonomi, utsatthet för mobbning/trakasserier och funktionsnedsättning. De som är oroliga för familjens ekonomi, de som utsatts för mobbning eller trakasserier samt unga som har en funktionsnedsättning mår enligt analysen sämre än övriga ungdomar.

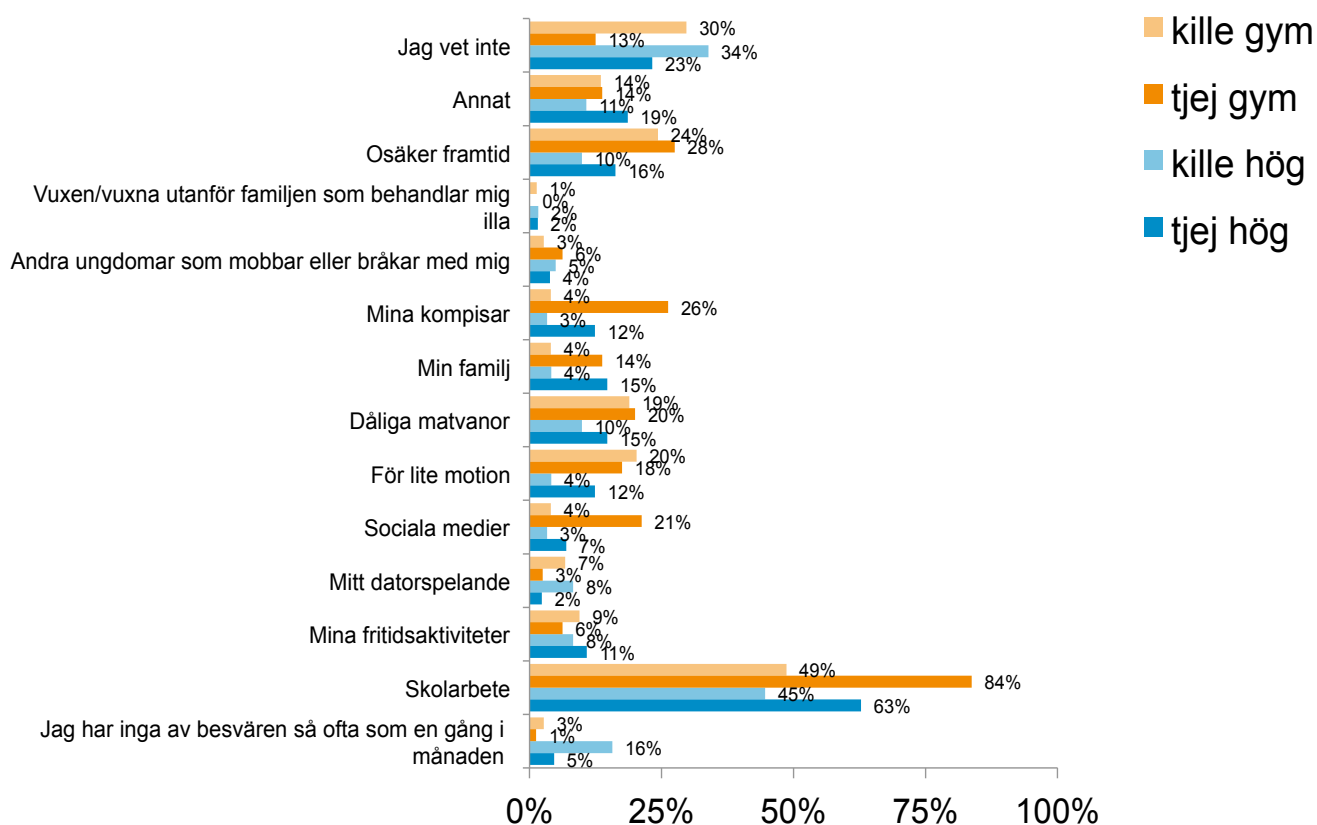
Under de senaste sex månaderna, hur bedömer du din hälsa, hur du mår eller känner dig?



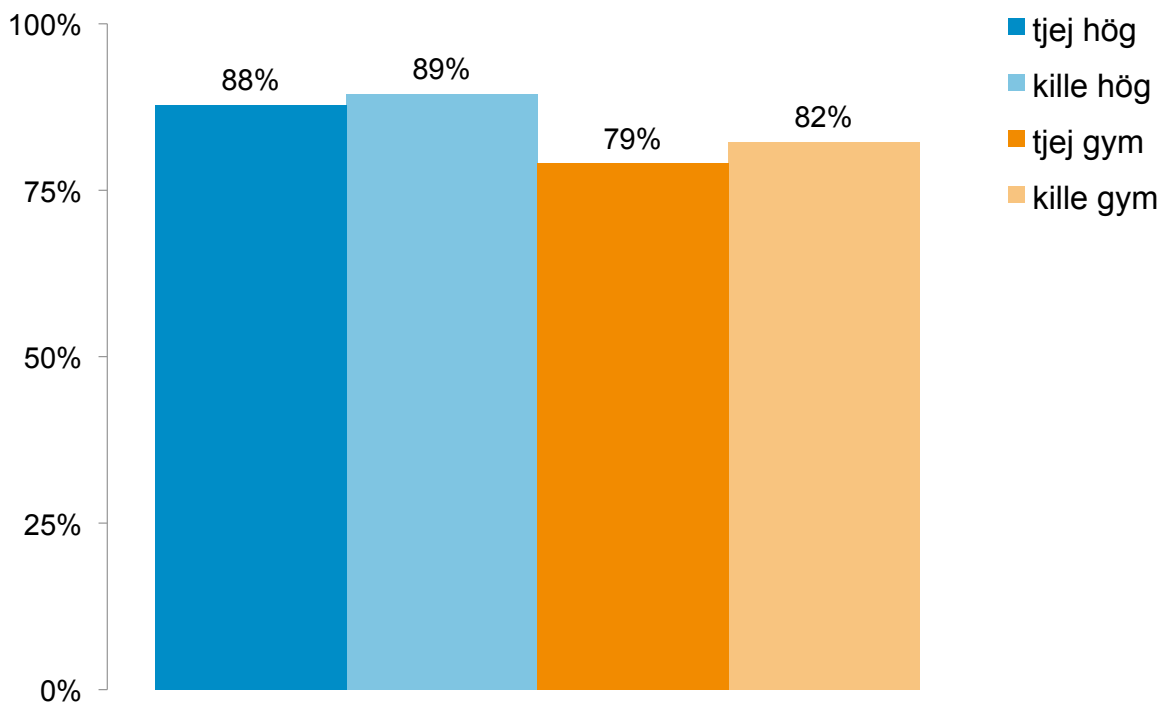
Hur ofta har du haft följande besvär under de senaste sex månaderna?
 Andel som svarat "flera gånger i veckan" eller oftare



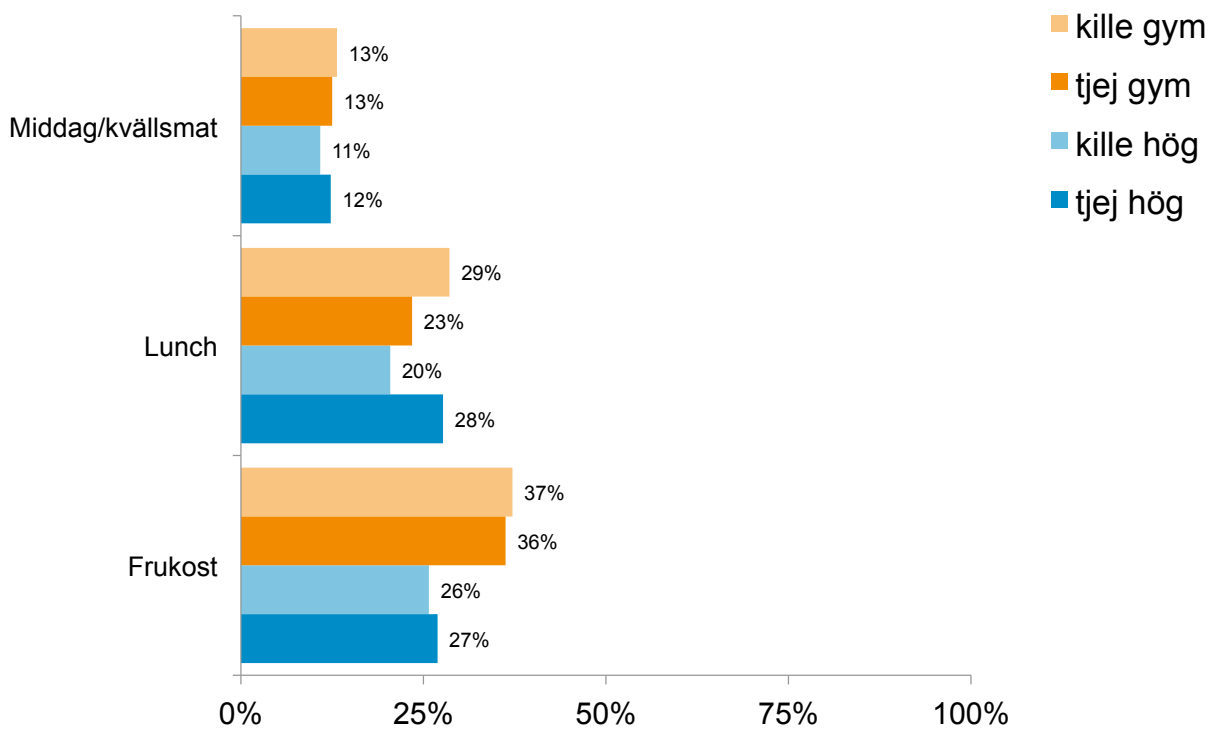
Om du på förra frågan svarade att du minst någon gång i månaden har något av dessa besvär, vad tänker du själv att besvären hänger samman med?



Hur ofta brukar du träna så att du blir andfådd eller svettas?
 Andel som svarat "en gång i veckan" eller oftare



Hur ofta brukar du hoppa över följande måltider?
 Andel som svarat "era gånger i veckan" eller oftare

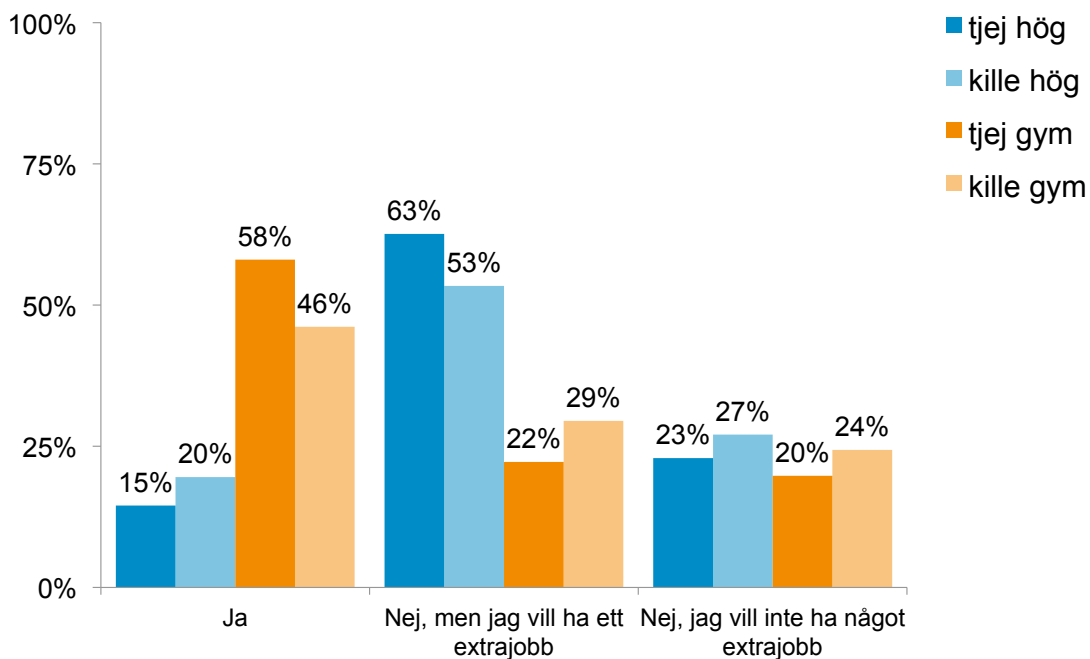




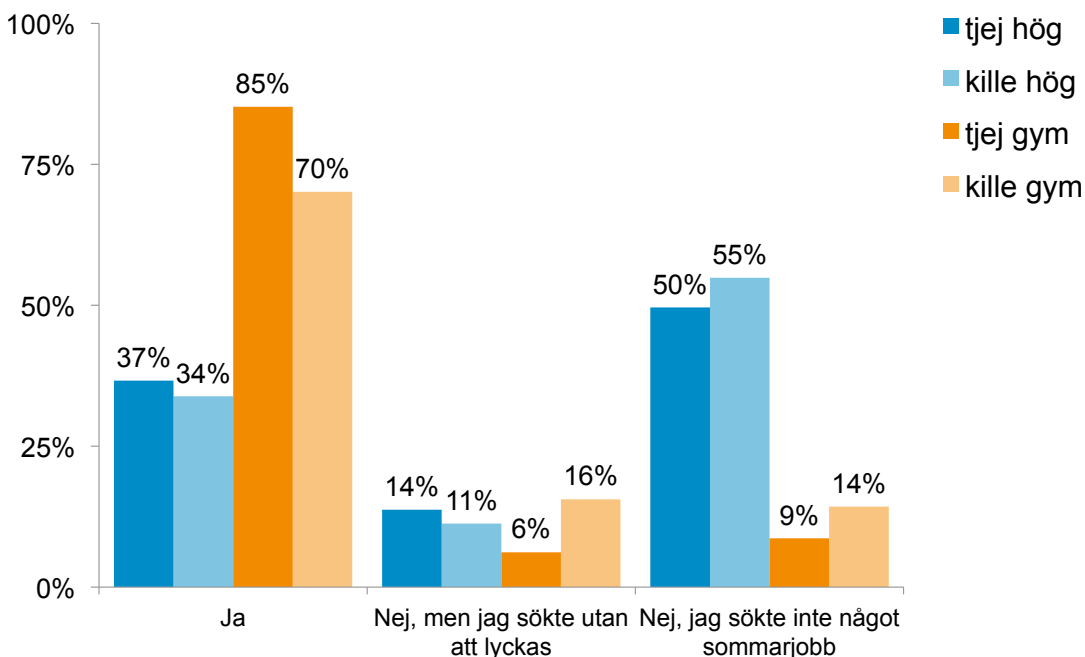
Sammanfattning

- 17 % av unga på högstadiet och 52 % av unga på gymnasiet har ett extrajobb. Det är fler tjejer än killar på gymnasiet som har ett extrajobb. Vidare svarar över hälften av ungdomarna på högstadiet att de skulle vilja ha ett extrajobb. En klart högre andel av gymnasieungdomarna i Strömstad än i rikssnittet, svarar att de har ett extrajobb. I rikssnittet svarar 32 % av gymnasieungdomarna att de har ett extrajobb.
- 68 % av gymnasieungdomarna hade ett sommarjobb i somras. Motsvarande andel bland högstadiungdomarna är 35 %. Andelen högstadiungdomar med sommarjobb är högre i Strömstad än i rikssnittet (där 18 % svarar att de hade ett sommarjobb i somras).

Har du något extrajobb just nu?



Hade du ett sommarjobb i somras?

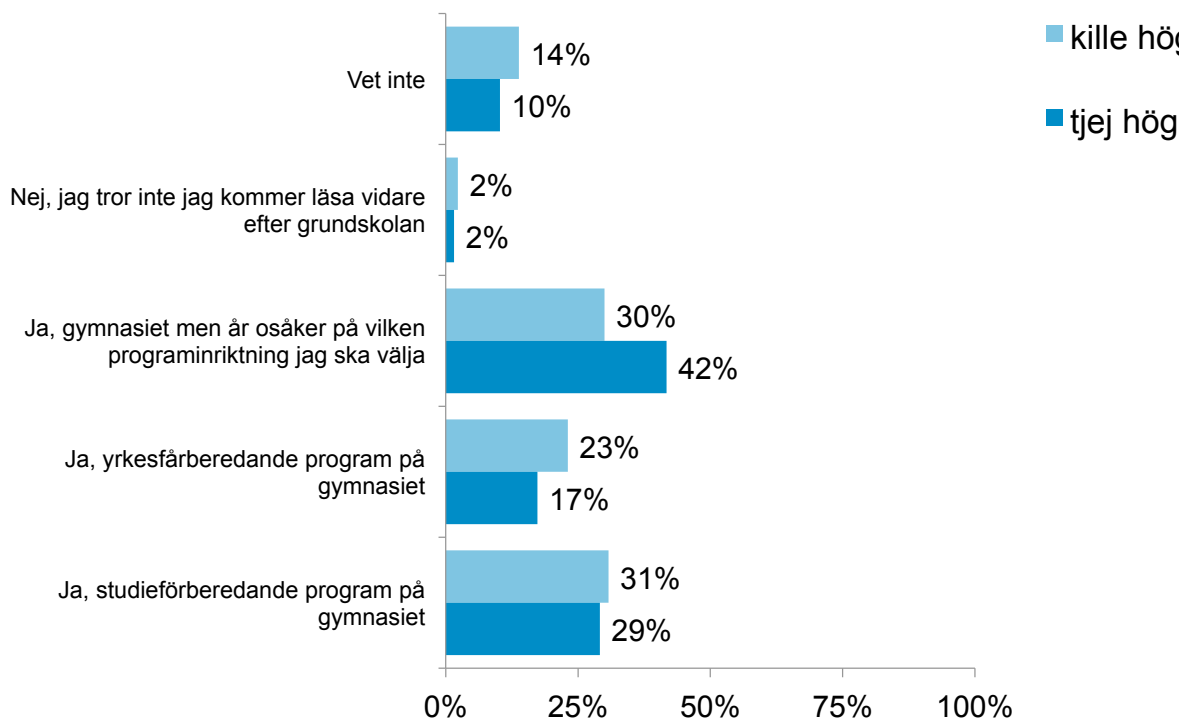




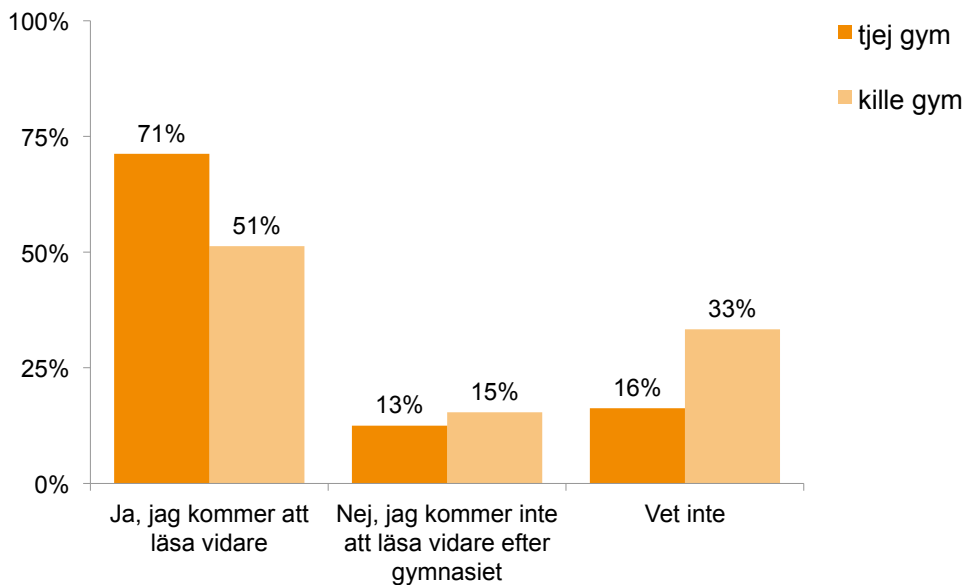
Sammanfattning

- Vad gäller planer på vidare studier är det en väldigt stor andel högstadieungdomar som tror att de kommer läsa vidare efter grundskolan (direkt eller senare). Endast 2 % svarar att de inte tror att de kommer studera vidare.
- Bland gymnasietjejerna svarar 71 % att de tror att de kommer läsa vidare efter gymnasiet (direkt eller senare). Bland killarna är motsvarande andel lägre, 51 %.
- Runt hälften av högstadieungdomarna svarar att de tror att de kommer flytta från Strömstad. Bland ungdomarna på gymnasiet är andelen som tror att de kommer flytta högre, speciellt bland tjejerna. 90 % av tjejerna och 77 % killarna på gymnasiet tror att de kommer flytta. De vanligaste orsakerna som ungdomarna anger till att flytta från Strömstad är vidare studier, arbete samt att de vill ha närmare till större ort eller stad.
- En väldigt hög andel, drygt 90 % av ungdomarna på högstadiet och 87 % av ungdomarna på gymnasiet i Strömstads kommun, svarar att de ser mycket eller ganska positivt på framtiden.

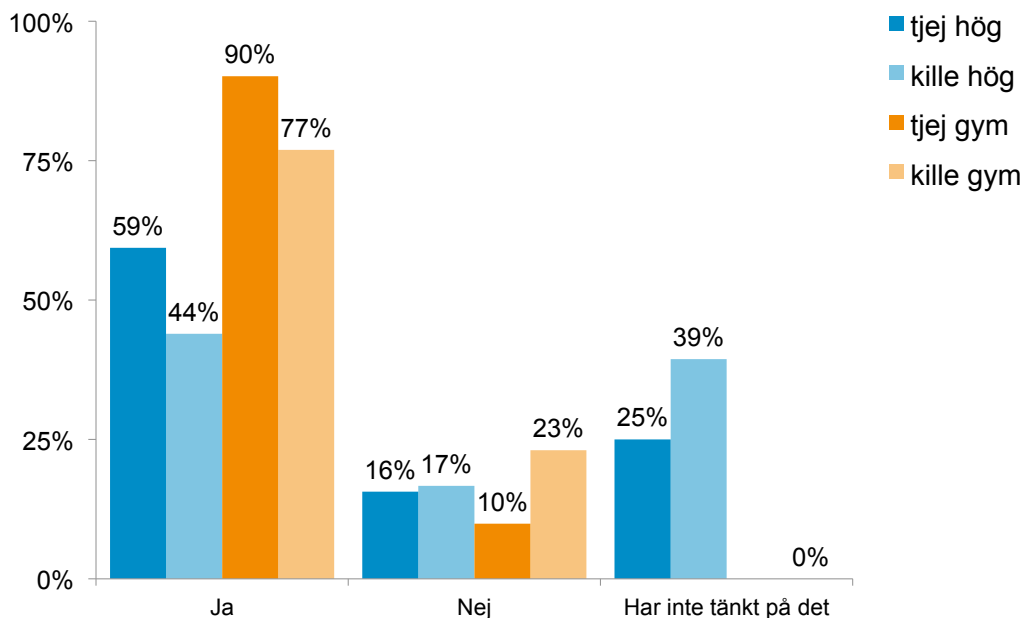
Tror du att du kommer läsa vidare efter grundskolan (direkt eller senare)?



Tror du att du kommer läsa vidare efter gymnasiet, direkt eller senare?



Tror du att du kommer att flytta från kommunen där du bor?



Hur ser du på framtiden? Andel som svarat "mycket positivt" eller "ganska positivt"

