

Ladda ner Polyglutt till din surfplatta eller mobil och logga in.



# Kom igång med Polyglutt Home Access

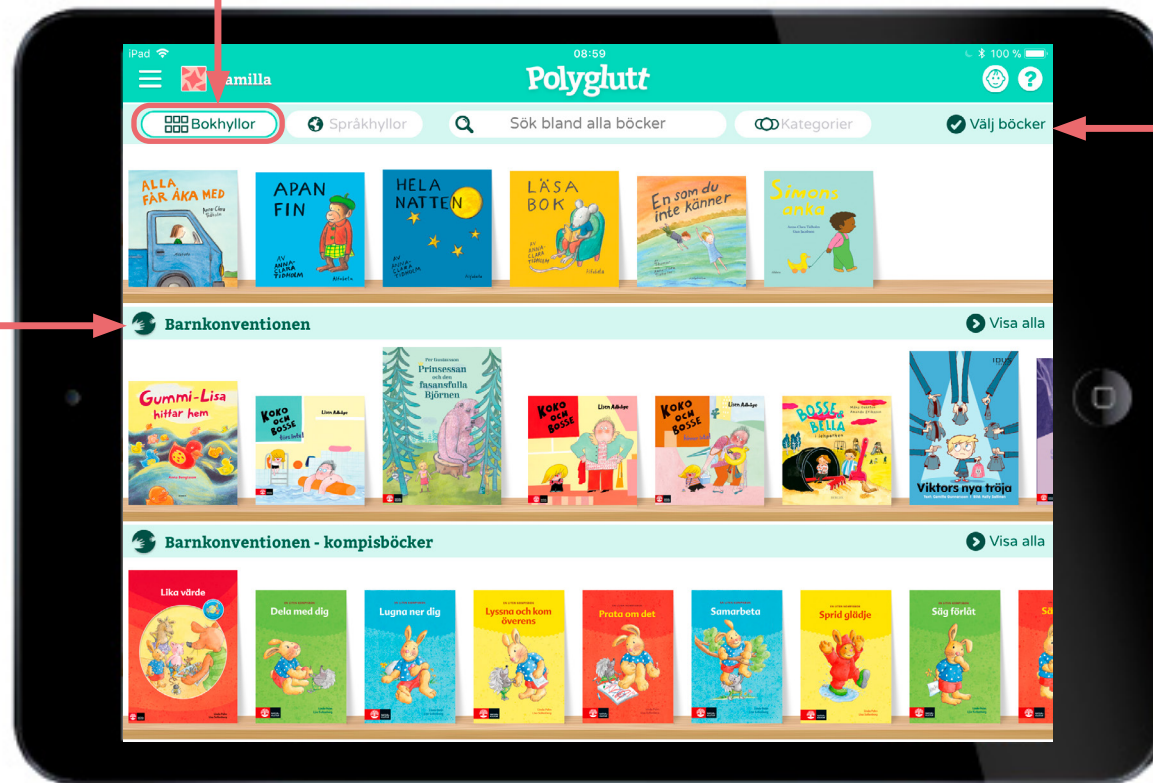
Delade konton



Välj den profil (t.ex. "Gäst") som finns på kontot. Sen är du redo att sätta igång!



## Bokhyllor



Bokhyllor med utvalda böcker sorterade utifrån olika teman.

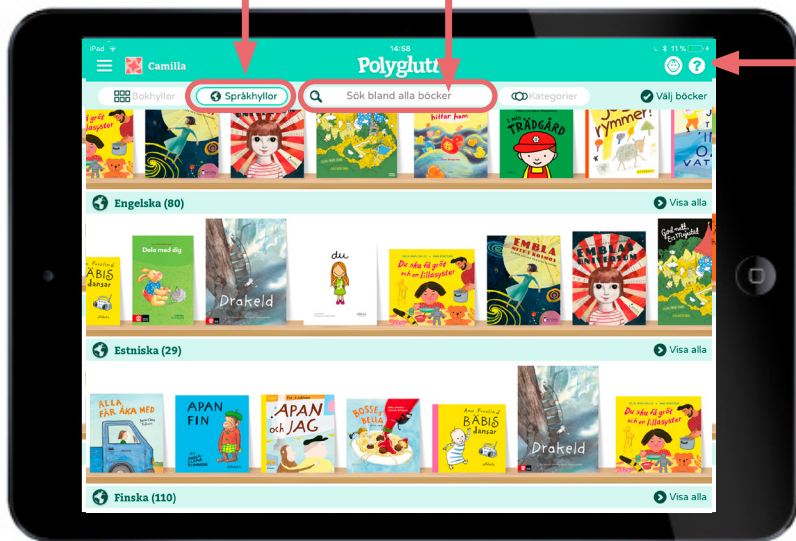
Här kan du välja flera böcker samtidigt.

## Språkhyllor

Språkhyllor med böcker sorterade utifrån samtliga språk som finns i Polyglutt. Ljudet spelas direkt upp på det språk du valt.

## Sök

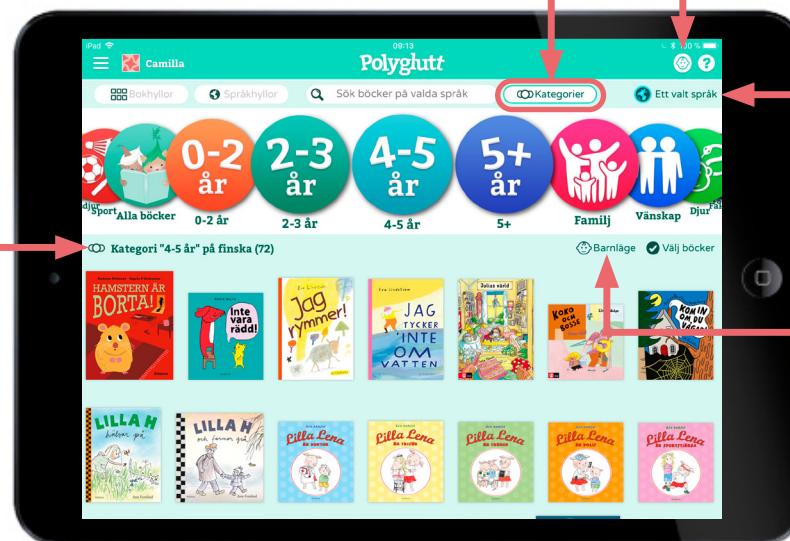
Sök på titel, författare, illustratör, språk, tema, kategori, nyckelord etc.



Vanliga frågor och svar.

## Kategorier

Här kan du öppna "Kategorier" i det enklare barnläget – kombinera med guidad åtkomst.



Sökresultat utifrån kategorin "4-5 år" och "finska".

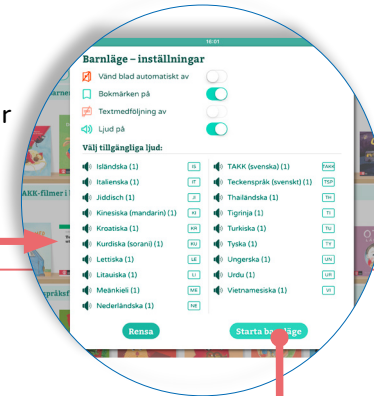
Du kan kombinera din sökning med en kategori och ett eller flera språk.

Öppna ditt sökresultat i barnläge om du så önskar.

Ladda ner boken för att läsa offline.



**Ljudinställningar:**  
Här kan du välja vilka språk som ska finnas tillgängliga när du öppnar boken i barnläge. Du kan också ställa in Vänd blad automatiskt etc.



Språk som boken finns inläst på.

**Barnläge**

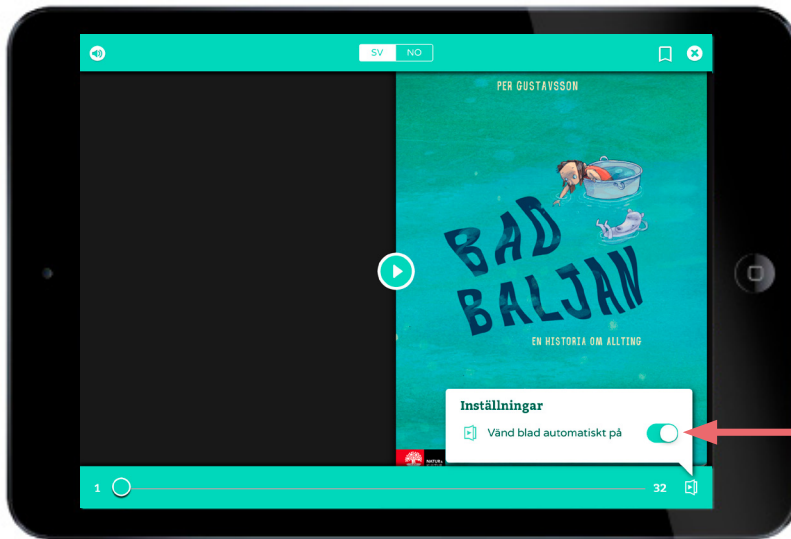
Stäng av ljudet.

Här ändrar du uppläsningsspråk.

Kom tillbaka från barnläge.



**i** Tips! Du kan zooma i boken med hjälp av fingrarna (gäller iOS).

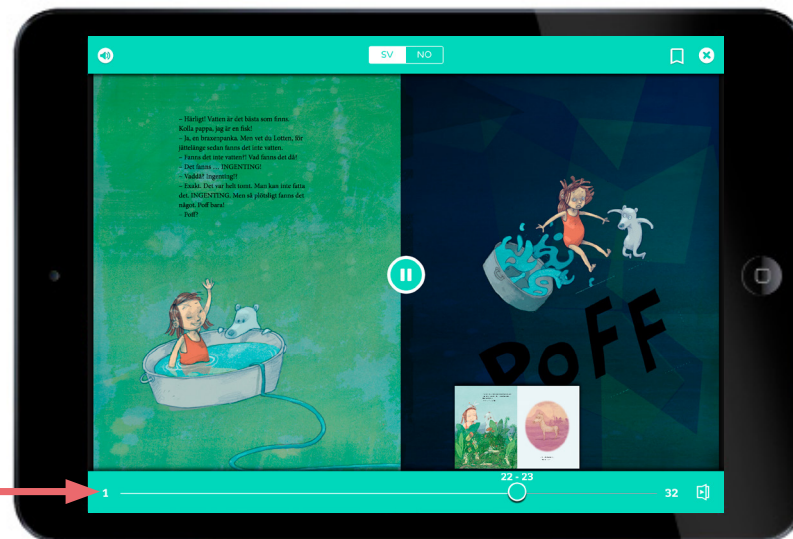


**Manuell /automatisk bläddring**

Här kan du aktivera automatisk bläddring inne i boken.

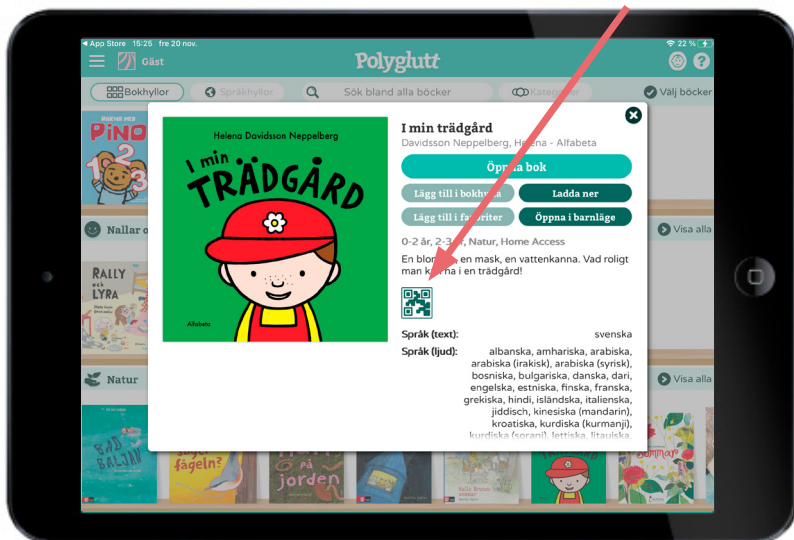
**Hoppa i boken**

Bläddra snabbt fram och tillbaka i boken genom att dra i reglaget. Småbilderna av bokens uppslag guidar dig rätt.



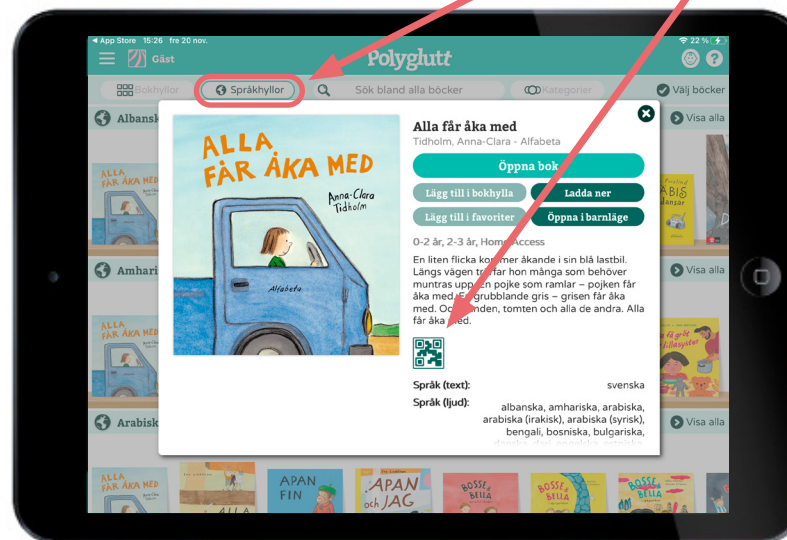
## QR-koder

Välj valfri bok och klicka på QR-koden.



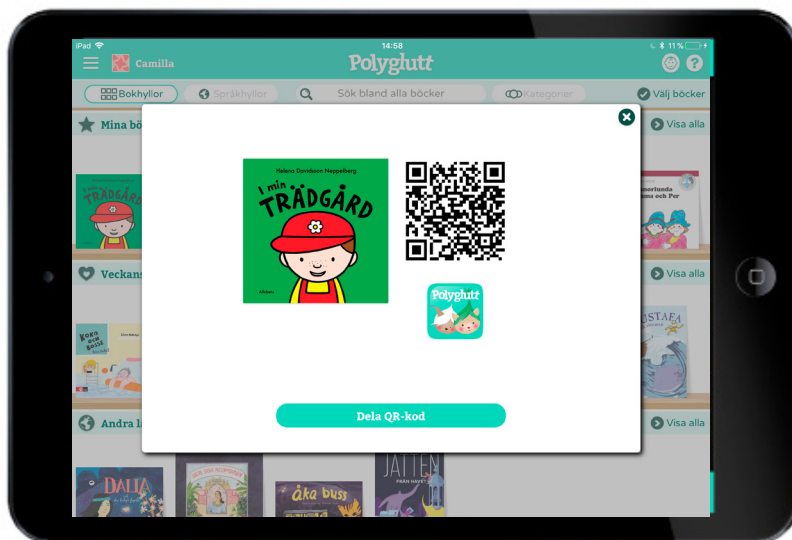
## QR-koder till valfritt språk

Välj "Språkhylor", öppna valfri bok under önskat språk och klicka på QR-koden.

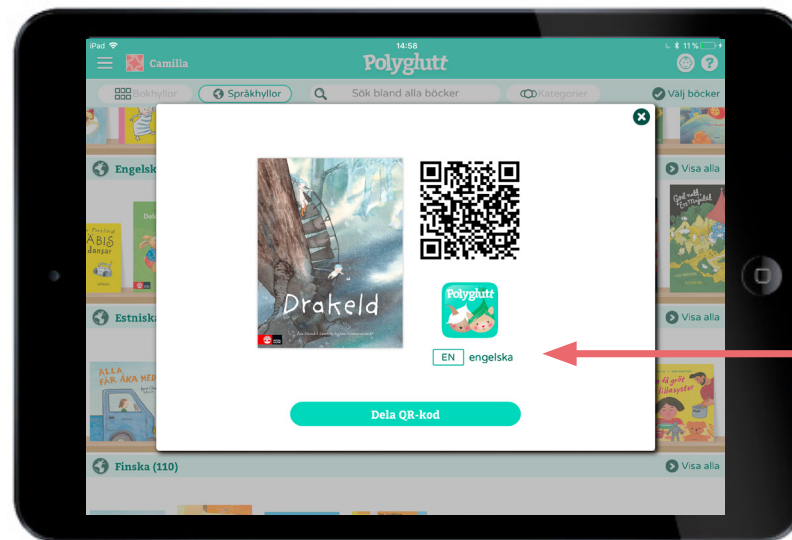


Dela eller skriv ut och börja skanna!

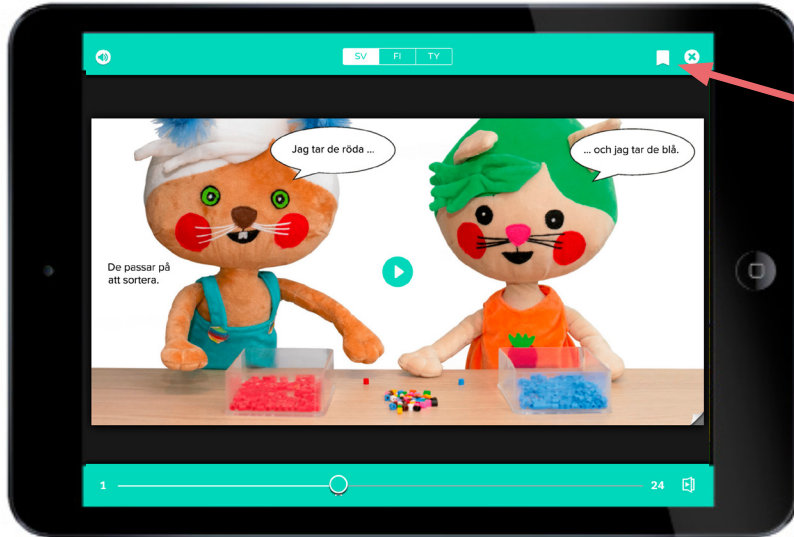
Dela eller skriv ut och börja skanna!



Språket syns här.

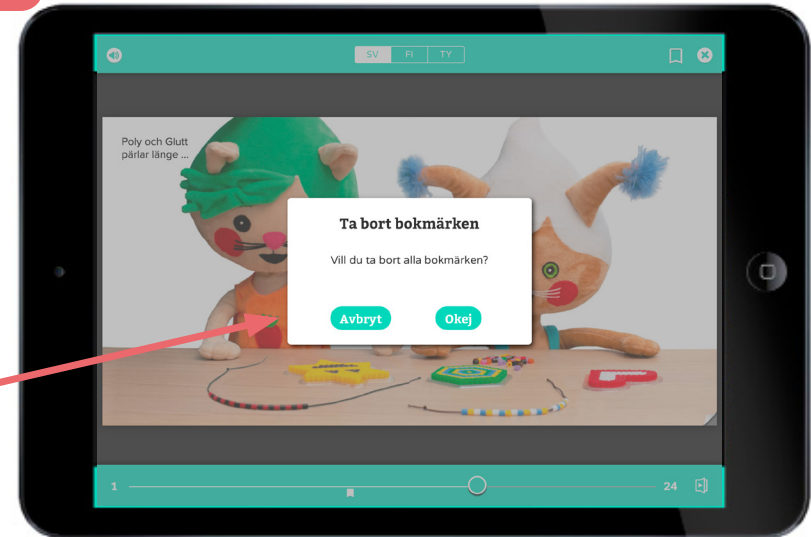


## Bokmärken och Läs vidare

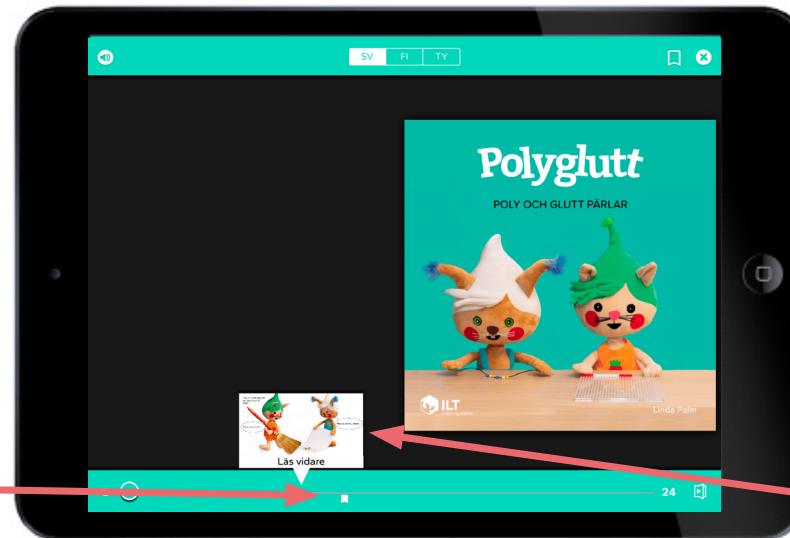


För att sätta eller ta bort ett bokmärke - klicka på bokmärkessymbolen.

För att ta bort alla bokmärken i boken - håll in bokmärkessymbolen i 2 sek och välj "Okej".

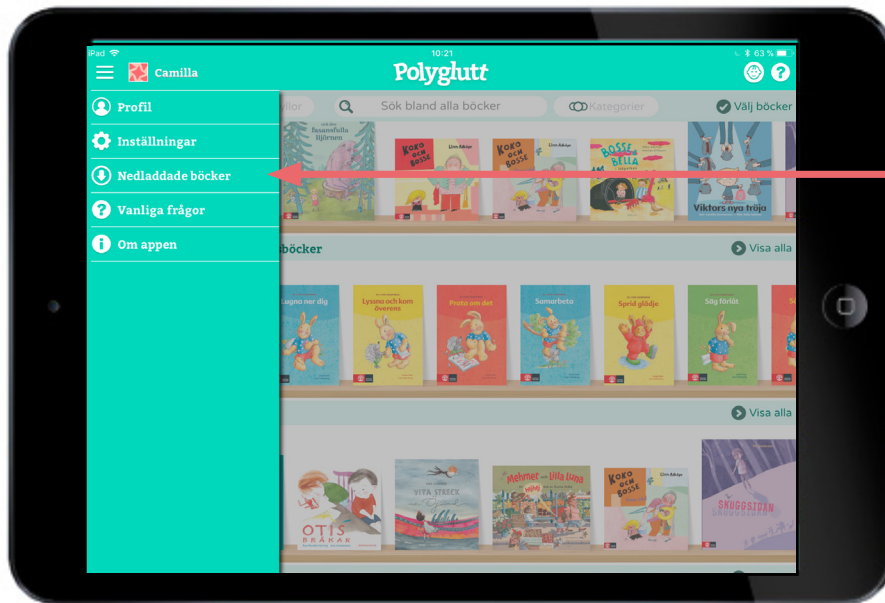


När du vill gå till en sida med bokmärke, klicka på bokmärkessymbolen.



Du kan också välja att läsa vidare där du avslutade läsningen senast.

## Nedladdade böcker



För att se dina nedladdade böcker - gå till menyn i vänstra hörnet, klicka på "Nedladdade böcker" och de dyker upp i en egen bokhylla.

